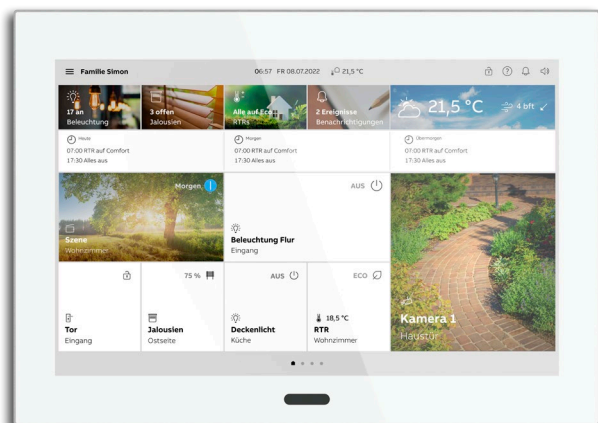


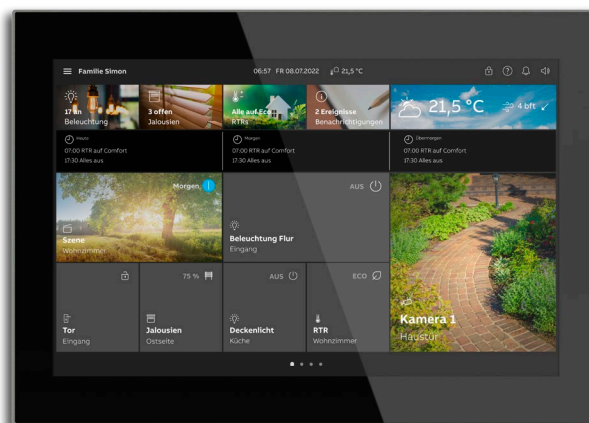


Datenblatt

Busch-SmartTouch® 10"



Busch-SmartTouch® 10", weiß



Busch-SmartTouch® 10", schwarz

Busch-SmartTouch® 10" Rahmenfarben



satingold



roségold



graphit



edelstahl

EIGENSCHAFTEN

- » Basisfunktionen: Schalten, Dimmen, RGBW-Schieberegler, Jalousiesteuerung, RTR, Zeitschaltuhr, Szenen, Logiken und Anwesenheitssimulation
- » Wettervorhersage für die nächsten 5 Tage
- » Fehlermeldungen, Alarmmeldungen
- » Schnellnavigation, schnelles Auffinden der gewünschten Funktion
- » Stromversorgung über Busch-Welcome® Systemzentrale, alternativ 24 Volt DC, 500 mA
- » Für UP-Montage 6136/07 UP-Dose, für AP-Montage folgende Dosen kompatibel: 6136/UP, 8136/UP, 8136/01 UP, Halterung für Tischmontage erhältlich
- » SD-Kartenslot für Bildschirmschoner und Back-ups
- » IP 20, Temperaturbereich: 0–45° C


MASSE

- » Maße (H x B x T): 180,2 mm x 254,6 mm x 17,2 mm
- » Einbautiefe: 14 mm
- » Einbaulage: horizontal
- » Schutzart: IP 20
- » Temperaturbereich: 0° C bis 45° C

REINIGUNGSEMPFEHLUNG

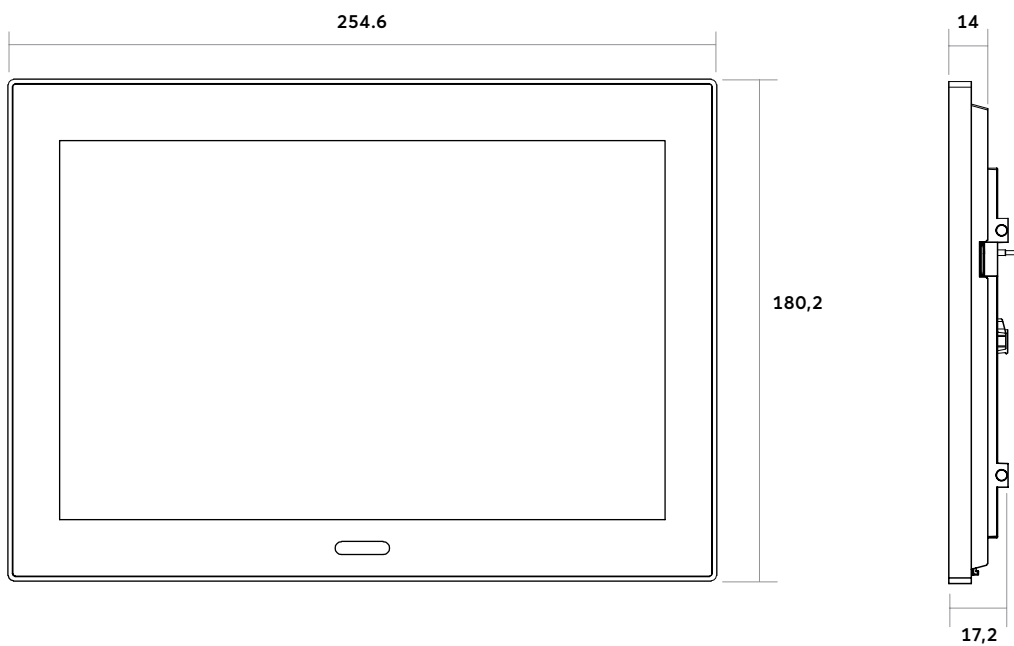
- » Nehmen Sie ein fusselfreies, weiches Tuch und reinigen Sie die Oberfläche im nebelfeuchten Zustand.
- » Verwenden Sie zur Reinigung (auch die Erstreinigung) ausschließlich handwarmes Wasser (ggf. mit einem Spritzer Neutralreiniger oder Geschirrspülmittel).
- » Der verwendete Reiniger darf keinesfalls scheuernde, scharfe oder alkoholische Zusätze enthalten.
- » Bei Verwendung von Desinfektionsmitteln ist darauf zu achten, dass diese für die verwendeten Materialien geeignet sind.
- » Sprühen Sie keine Flüssigkeit direkt auf das Gerät.
- » Verwenden Sie keine groben Wischtücher oder solche auf Papierbasis, da diese die Oberfläche zerkratzen können.
- » Insbesondere bei matten Oberflächen empfehlen wir die regelmäßige Reinigung gemäß der obigen Anleitung um Schmutzablagerungen vorzubeugen.

Bei einer Trockenreinigung besteht fast immer die Gefahr, dass durch anhaftende Staubpartikel am Tuch oder am Produkt Kratzer auf der Oberfläche entstehen. Das ist bei einem Schalterprogramm nicht anders als bei anderen Haushaltsgegenständen mit glatten Kunststoffoberflächen (z.B. TV, Audio-Geräte).



Datenblatt

Maßzeichnungen Busch-SmartTouch® 10"



Aufputz-Montagerahmen
Maße (H x B x T): 176 mm x
251 mm x 15,5 mm



Unterputz-Montagedose
Einbaumaß Unterputz (H x B x T):
152 mm x 235 mm x 60 mm
Einbaumaß Hohlwand (H x B x T):
146 mm x 227 mm x 50 mm.
Maße (H x B x T): 155,58 mm x
237,68 mm x 52 mm