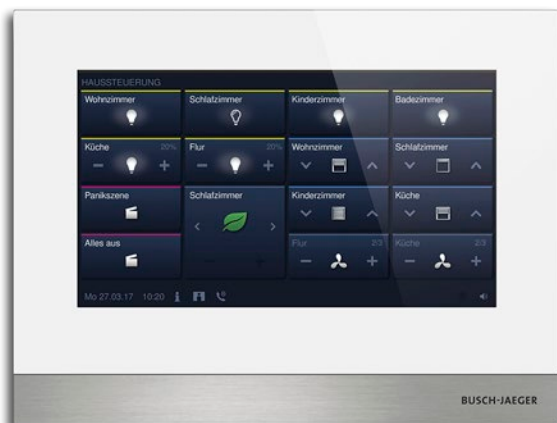


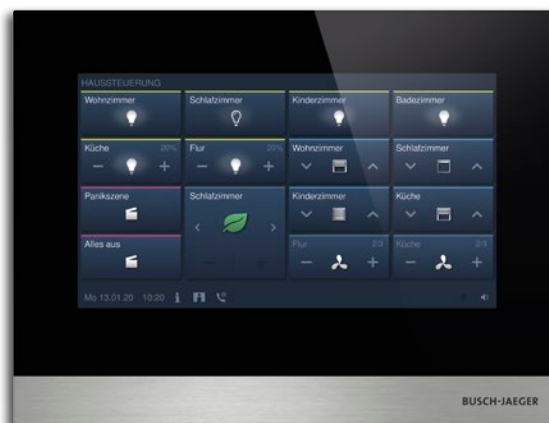


## Datenblatt

### IP touch 7



IP touch 7, weiß



IP touch 7, schwarz

#### EIGENSCHAFTEN

- » Mit hochauflösendem Display
- » Wischbildschirm mit intuitiver Benutzeroberfläche
- » Induktionsschleife für Hörhilfen
- » Nur 7,8 mm tief bei Unterputzmontage
- » LAN/LAN-Version zu Unterputzmontage
- » LAN/WLAN-Version zu Unter-/Aufputzmontage
- » Integriertes IP-Gateway
- » Interkom-Funktion
- » Busch-free@home® oder KNX-Anbindung
- » 7\* bis 64 Funktionen auf 8 Seiten im Busch-Installationbus® KNX und auf 4 Seiten bei Busch-free@home®
- » Stromversorgung über PoE oder opt. über Netzteil

#### MASSE

- » Maße (H x B x T): 150 mm x 198,5 mm x 17 mm
- » Nennstrom: 280mA (24VDC)
- » Stromversorgung über Power-over-Ethernet (PoE) 802.3af.
- » Alternative Stromversorgung über Steckernetzteil 53011PS-03. WLAN (802.11a/b/g/n).
- » Schutzart: IP 30
- » Temperaturbereich: -40 °C bis 55 °C

#### REINIGUNGSEMPFEHLUNG


- » Nehmen Sie ein fusselfreies, weiches Tuch und reinigen Sie die Oberfläche im nebelfeuchten Zustand.
- » Verwenden Sie zur Reinigung (auch die Erstreinigung) ausschließlich handwarmes Wasser (ggf. mit einem Spritzer Neutralreiniger oder Geschirrspülmittel).
- » Der verwendete Reiniger darf keinesfalls scheuernde, scharfe oder alkoholische Zusätze enthalten.
- » Bei Verwendung von Desinfektionsmitteln ist darauf zu achten, dass diese für die verwendeten Materialien geeignet sind.
- » Sprühen Sie keine Flüssigkeit direkt auf das Gerät.
- » Verwenden Sie keine groben Wischtücher oder solche auf Papierbasis, da diese die Oberfläche zerkratzen können.
- » Insbesondere bei matten Oberflächen empfehlen wir die regelmäßige Reinigung gemäß der obigen Anleitung um Schmutzablagerungen vorzubeugen.

Bei einer Trockenreinigung besteht fast immer die Gefahr, dass durch anhaftende Staubpartikel am Tuch oder am Produkt Kratzer auf der Oberfläche entstehen. Das ist bei einem Schalterprogramm nicht anders als bei anderen Haushaltsgegenständen mit glatten Kunststoffoberflächen (z.B. TV, Audio-Geräte).



## Datenblatt

### Maßzeichnungen IP touch 7



**Aufputz-Montagedose 7"**  
Maße (H x B x T): 149,8 mm x  
198,5 mm x 17 mm



**Unterputz-Montagedose 7"  
und 10"**  
Einbaumaß Unterputz (H x B x T):  
144 mm x 192 mm x 54 mm



**Steckernetzteil 24 VDC**  
Für IP touch 7"/10"