



Aufputz trocken

Aufputz trocken. Auch dort, wo Kabel auf der Wand verlaufen, muss man auf attraktive Schalter und Steckdosen nicht verzichten. Formschöne Gehäuse kennzeichnen das Busch-Jaeger Aufputz-Programm, dessen große beleuchtbare Wippen jeder gut findet.

Busch-Duro 2000® AP	S 276
AP-Zubehör für Unterputz-Programme	S 279
Glimmlampen AP	S 280
Glühlampen AP	S 281



01



02



03

04

05

Hier brennt nichts an

Mit der Verwendung einer Montageplatte, wie sie vom Verband der Sachversicherer vorgeschrieben ist, dürfen die Gehäuse auch auf brennbaren Untergründen montiert werden. Durch Abknicken des Rands der Montageplatte können zwei Platten aneinandergesetzt und so auch Kombinationen realisiert werden.

Programmvierfalt

Die kompletten Unterputz-Programme Busch-Duro 2000® SI/SI Linear, Reflex SI/SI Linear, Busch-balance® SI, future®/future® linear und alpha lassen sich in Verbindung mit den entsprechenden Aufputz-Gehäusen als Aufputz-Programm installieren. Für den Einsatz mit Kabelkanälen stehen Kanaleinführungen zur Verfügung, über welche die Gehäuse elegant direkt am Kabelkanal platzierbar sind.

Aufputz trocken 01 2-fach-Kombination Schalter/Steckdose. Farbe: weiß, ähnl. RAL 1013

02 AP-Schalter mit Montageplatte **03** AP-Gehäuse zur Installation, z. B. von Reflex SI

04 AP-Gehäuse zur Installation, z. B. von future® linear **05** AP-Gehäuse für Eckmontage, z. B. von Reflex SI

Material Abdeckung: Thermoplast (PC), schlag- und bruchfest, UV-beständig, PVC- und halogenfrei

Busch-Duro 2000® AP

Ausführung	Art.-Nr.	Bestell-Nr.	Verp.	EUR/St.	PG
	Wipptaster 1) 1-polig, Schließer (Arbeitsstrom) Lieferumfang ohne Symbol. Mit Beleuchtung. Nennspannung: 250 V~ Nennstrom: 10 A Schutzart Gerät: IP 20				
	2621 APGL	2CKA001442A0219	10	22,13	05

1) Beleuchtbar durch Einsetzen der Lampe 8332-1, 8346-1, 8335-1 und 8333-1.

	Wipptaster 1) 1-polig, Schließer (Arbeitsstrom) Mit Aufdruck "Klingel". Mit Beschriftungsfeld. Beschriftungsfeld: 51 x 10 mm. Mit N-Klemme. Nennspannung: 250 V~ Nennstrom: 10 A Schutzart Gerät: IP 20				
weiß	2621 NAP/KI	2CKA001442A0441	10	20,15	05

1) Passende Beschriftungssoftware unter www.BUSCH-JAEGER-Beschriftungstool.de.

	Wipptaster 1-polig, Öffner Mit roter Wippe. Mit Aufdruck "Tür schließen". Mit N-Klemme. Nennspannung: 250 V~ Nennstrom: 10 A Schutzart Gerät: IP 20				
212 weiß RAL 1013	2621 AP-107-101	2CKA001442A0483	10/100	19,26	05

	Tastersymbol Für Wippe 2520-... Für AP-Schalter 2601/. SK.. Für AP-Taster 2621				
neutral					
212 weiß	2525 N	2CKA001433A0416	10	1,12	01
212 weiß	"Licht" 2525 LI	2CKA001433A0424	10	1,21	01
212 weiß	"Klingel" 2525 KI	2CKA001433A0432	10	1,21	01
212 weiß	"Schlüssel" 2525 TR	2CKA001433A0440	10	1,21	01
12 rot RAL 3003	rot 2525-12	2CKA001433A0457	10	1,21	01
glasklar	Tastersymbol, transparent "Licht" 2145 LI	2CKA001714A0211	10	1,24	12
glasklar	"Klingel" 2145 KI	2CKA001714A0229	10	1,24	12
glasklar	"Schlüssel" 2145 TR	2CKA001714A0237	10	1,24	12
transparent	rot 2145-12	2CKA001714A0245	10	1,24	12
glasklar	neutral 2145 N	2CKA001714A0203	10	1,10	12

Ausführung	Art.-Nr.	Bestell-Nr.	Verp.	EUR/St.	PG
	Jalousieschalter/-taster 1) Mit Umkehrsperrre. Nennspannung: 250 V~ Nennstrom: 10 A Schutzart Gerät: IP 20				
weiß	2601/4 AP	2CKA001042A0688	10	28,04	05
weiß	1-polig, Wippschalter 2621/4 AP	2CKA001442A0193	10	28,04	05

1) Mit diesen Jalousieschaltern/-tastern wird ein zu schnelles Umschalten der Laufrichtung verhindert.

	Kombination SCHUKO® Steckdose, mit Wippschalter 1) Aus- und Wechselschaltung Für senkrechte Montage. 2-polig (2 P + E) Nennspannung: 250 V~ Nennstrom: 16 A Nennstrom: 10 AX Schutzart Gerät: IP 20				
weiß	2601/6/2300 EAP	2CKA001641A0174	10	32,09	05
alpinweiß 2)	2601/6/2300EAPW500	2CKA001641A0235	10	32,09	05

1) Beleuchtbar durch Einsetzen der Lampe 8332-1, 8346-1.
2) Zum Aufrasten auf Montageplatte 2609/02 APJ-COMB/2609/02 APJ-COMBW

	Kombination 2 SCHUKO® Steckdosen, mit Wippschalter 1) 2) Aus- und Wechselschaltung Für senkrechte Montage. 2-polig (2 P + E) Nennspannung: 250 V~ Nennstrom: 16 A Nennstrom: 10 AX Schutzart Gerät: IP 20				
weiß	2601/6/2300/2 EAP	2CKA001686A0013	5/50	44,34	05

1) Beleuchtbar durch Einsetzen der Lampe 8332-1, 8346-1.
2) Zum Aufrasten auf Montageplatte 2609/03 APJ









	Zugschalter Aus- und Wechselschaltung Mit Schraubklemmen. Nennspannung: 250 V~ Nennstrom: 10 A Schutzart Gerät: IP 20				
weiß	2610/6 AP	2CKA001343A0136	10	27,19	05
alpinweiß	2610/6 APW	2CKA001343A0146	10	27,19	05

	Zugschnurbefestigung Ersatzteil für: 2610/6 UC-212, 2610/6 UJ-212, 2610/6 UJ-214, 2610/6 AP, 2610/6 W-53, 2610/6 W-54. Schutzart Gerät: IP 20				
	1797	2CKA001799A0592	10	1,49	01

	SCHUKO® Steckdose 1) 2) mit erh. Berührungsschutz Mit Schraubanschluss. 2-polig (2 P + E) Nennspannung: 250 V~ Nennstrom: 16 A Schutzart Gerät: IP 20				
weiß	2300-01 EAP-09-500	2CKA002044A0063	10	11,18	05

1) Erhöhte Bauform ca. 47 mm.
2) SCHUKO® Steckdose mit erhöhtem Berührungsschutz (VDE 0620).


Busch-Duro 2000® AP

Ausführung	Art.-Nr.	Bestell-Nr.	Verp.	EUR/St.	PG	Ausführung	Art.-Nr.	Bestell-Nr.	Verp.	EUR/St.	PG
	SCHUKO® Steckdose 1) Mit Schraubanschluss. 2-polig (2 P + E) Nennspannung: 250 V~ Nennstrom: 16 A Schutzart Gerät: IP 20						Montageplatte 1) 2) für alle AP-Geräte Für Einzelgeräte. Für Doppelsteckdosen, Kombinationen Steckdose/Wippschalter - 2 Montageplatten bestellen. Verwendung bei Installation auf brennbaren Untergründen gem. Vorschriften des Verbandes der Sachversicherer. Schutzart Gerät: IP 20				
weiß	2300 EAP-09-503	2CKA002041A0135	10/100	7,66	05	weiß	2609 AP	2CKA001716A0026	20/200	2,66	05
alpinweiß 2)	2300 EAP/11W-503	2CKA002041A0173	10/100	7,66	05						
1) Erhöhte Bauform ca. 47 mm. 2) Zum Aufrasten auf Montageplatte 2609 APJ/2609 APJW						1) Nicht für 3-fach Steckdosen. 2) Nicht für 3-fach Kombinationen.					
	SCHUKO® Doppelsteckdose 1) Für senkrechte Montage. Mit Steckanschluss. 2-polig (2 P + E) Nennspannung: 250 V~ Nennstrom: 16 A						Montageplatte 1-fach Für AP-Einzelgeräte 2601/2 APJ, 2601/2 SKAPJ, 2601/2 AP/11-503, 2601/2 SKAP/11-503, 2601/4 AP/11-503, 2621/4 AP/11-503, 2601/5 APJ, 2601/5 AP/11-503, 2601/6 APJ, 2601/6 NAPJ, 2601/6 SKAPJ, 2601/6 AP/11-503, 2601/6 APL/11-503, 2601/6 NAP/11-503, 2601/6 SKAP/11-503, 2601/7 APJ, 2601/7 AP/11-503, 2610/6 APJ, 2621 APJ, 2621 AP/11-503, 2621APK1206/11-503, 2 621 NAP206/11-503, 2300 EAPJ, 2 300 EAP/11-503, 2300 EAPKS/11-503, 2300 APJ u. 2300 AP/11-503. Schutzart Gerät: IP 20				
weiß	202 EAP/11	2TKA00003933	1	13,32	05	alpinweiß	2609 APJW	2CKA002099A0265	10/100	3,27	05
alpinweiß	202 EAP/11W	2TKA00003934	1	13,32	05						
1) Zum Aufrasten auf Montageplatte 2609/02 APJ-DWCD/2609/02 APJ-DWCDW						1) SCHUKO® Steckdose mit erhöhtem Berührungsschutz (VDE 0620). 2) Zum Aufrasten auf Montageplatte 2609/02 APJ-DWCD/2609/02 APJ-DWCDW					
	SCHUKO® Doppelsteckdose 1) 2) Für senkrechte Montage. Mit erhöhtem Berührungsschutz. Mit Steckanschluss. 2-polig (2 P + E) Nennspannung: 250 V~ Nennstrom: 16 A						Montageplatte 2-fach, für Kombinationen Für AP-Kombinationen 2601/6/2601/6 APJ, 2601/5/2300 EAPJ, 2601/5/2300 APJ, 2601/6/2300 EAPJ, 2601/6/2300 APJ, 2601/6/2300 EAP500, 2601/5/2300 EAP500, 2601/6/2300 AP-503, 2601/5/2300 AP-500 und 2601/6/2601/6 AP. Schutzart Gerät: IP 20				
weiß	202 EAPB/11	2TKA00003935	1	18,64	05	alpinweiß	2609/02 APJ-COMBW	2CKA002099A0266	10	7,07	05
alpinweiß	202 EAPB/11W	2TKA00003936	1	18,64	05						
1) SCHUKO® Steckdose mit erhöhtem Berührungsschutz (VDE 0620). 2) Zum Aufrasten auf Montageplatte 2609/02 APJ-DWCD/2609/02 APJ-DWCDW						1) SCHUKO® Steckdose mit erhöhtem Berührungsschutz (VDE 0620). 2) Zum Aufrasten auf Montageplatte 2609/02 APJ-DWCD/2609/02 APJ-DWCDW					
	SCHUKO® Steckdose 3-fach Für senkrechte Montage. Mit Schraubanschluss. 2-polig (2 P + E) Nennspannung: 250 V~ Nennstrom: 16 A Schutzart Gerät: IP 20						Montageplatte 2-fach, für Doppelsteckdosen Für AP-Doppelsteckdosen 20-02 EAPJ, 20-02 EAPKSJ, 20-02 EAP/11-503, 20-02 EAPKS/11-503, 20-02 APJ, 20-02 AP/11-503 u. 20-02 APKS/11-503.				
weiß	2300-03 EAP	2CKA002056A0018	5/50	22,48	05	alpinweiß	2609/02 APJ-DWCDW	2CKA002099A0267	10	6,78	05
Kanaleinführung Kanalmaß: 17 x 17 bis 19 x 19 mm Material: Desmopan Schutzart Gerät: IP 20											
weiß	2085 K	2CKA001761A1046	100	0,53	05						
Kanalmaß: 15 x 25 mm											
weiß	2084 K	2CKA001761A1020	10/100	0,53	05						
alpinweiß	2084 KW	2CKA001761A1517	10	0,53	05						

AP-Zubehör für Unterputz-Programme

Ausführung	Art.-Nr.	Bestell-Nr.	Verp.	EUR/St.	PG
	Kanaleinführung für Aufputz-Gehäuse Passend für 1701-.../1702-... und 1703-... Material: Desmopan Kanalmaß: 15 x 15 mm bis 19 x 19 mm.				
	Busch-Duro 2000® SI				
212 weiß	2087-212	2CKA001761A1228	10	0,54	05
	Reflex SI				
214 alpinweiß	2087-214	2CKA001761A1236	10	0,52	05
	alpha				
22 weiß	2087-22	2CKA001761A1475	10	1,05	05
	future® linear				
81 anthrazit	2087-81	2CKA001761A1493	10	0,71	05
82 elfenbeinweiß	2087-82	2CKA001761A1494	10	0,71	05
83 alusilber 1)	2087-83	2CKA001761A1504	10	1,04	05
84 studioweiß	2087-84	2CKA001761A1495	10	0,71	05

1) Oberfläche Kunststoff lackiert.

Ausführung	Art.-Nr.	Bestell-Nr.	Verp.	EUR/St.	PG
	Leitungseinführung für Aufputz-Gehäuse Passend für 1701-.../1702-... und 1703-... Material: Desmopan				
	Busch-Duro 2000® SI				
212 weiß	2088-212	2CKA001761A1293	10	0,58	05
	Reflex SI				
214 alpinweiß	2088-214	2CKA001761A1301	10	0,55	05
	alpha				
22 weiß	2088-22	2CKA001761A1483	100	0,91	05
	future® linear				
81 anthrazit	2088-81	2CKA001761A1498	10	0,71	05
82 elfenbeinweiß	2088-82	2CKA001761A1499	10	0,71	05
83 alusilber 1)	2088-83	2CKA001761A1505	10	0,90	05
84 studioweiß	2088-84	2CKA001761A1500	10	0,71	05

1) Oberfläche Kunststoff lackiert.

Glimmlampen AP

Ausführung	Art.-Nr.	Bestell-Nr.	Verp.	EUR/St.	PG
	Glimmlampe mit Anschlussleitung Passend für AP-Einsätze 2601/..., 2621/... Für AP-Schalter/-Taster, ohne Serienschalter. Nennspannung: 230 V Nennstrom: 0,6 mA Schutzart Gerät: IP 20				
	8332-1	2CKA001784A0016	10	7,41	01
	Glimmlampe mit Anschlussleitung Für AP-Schalter/-Taster, ohne Serienschalter. Passend für AP-Einsätze 2601/..., 2621/... Nennspannung: 230 V Nennstrom: 1 mA Schutzart Gerät: IP 20				
	8346-1	2CKA001784A0321	10	7,17	01
	Glimmlampe mit Anschlussleitung Passend für AP-Einsätze 2601/4, 2601/5, 2621/4, 2621/...205-101 Für AP-Serienschalter. Nennspannung: 230 V Nennstrom: 0,6 mA Schutzart Gerät: IP 20				
	8339-1	2CKA001784A0040	100	7,41	01

Glühlampen AP

Ausführung	Art.-Nr.	Bestell-Nr.	Verp.	EUR/St.	PG	Ausführung	Art.-Nr.	Bestell-Nr.	Verp.	EUR/St.	PG
	Glühlampe mit Anschlussleitung Passend für AP-Einsätze 2601/..., 2621/... Für AP-Schalter/-Taster. Nennspannung: 12 V Nennstrom: 40 mA Schutzart Gerät: IP 20										
	8335-1	2CKA001784A0529	10	7,17	01						
	Glühlampe mit Anschlussleitung Passend für AP-Einsätze 2601/..., 2621/... Für AP-Schalter/-Taster. Nennspannung: 24 V Nennstrom: 40 mA Schutzart Gerät: IP 20										
	8358	2CKA001784A0719	10	8,56	01						
	Glühlampe mit Anschlussleitung Passend für AP-Einsätze 2601/..., 2621/... Für AP-Schalter/-Taster, ohne Serienschalter. Nennspannung: 3 V Nennstrom: 40 mA Schutzart Gerät: IP 20										
	8333-1	2CKA001784A0024	10	7,41	01						