



Aufputz trocken

Aufputz trocken. Auch dort, wo Kabel auf der Wand verlaufen, muss man auf attraktive Schalter und Steckdosen nicht verzichten. Formschöne Gehäuse kennzeichnen das Busch-Jaeger Aufputz-Programm, dessen große beleuchtbare Wippen jeder gut findet.

Busch-Duro 2000® AP	S 290
AP-Zubehör für Unterputz-Programme	S 293
Glimmlampen AP	S 294
Glühlampen AP	S 295



01



02



03

04



05

Hier brennt nichts an

Mit der Verwendung einer Montageplatte, wie sie vom Verband der Sachversicherer vorgeschrieben ist, dürfen die Gehäuse auch auf brennbaren Untergründen montiert werden. Durch Abknicken des Rands der Montageplatte können zwei Platten aneinandergesetzt und so auch Kombinationen realisiert werden.

Programmvierfalt

Die kompletten Unterputz-Programme Busch-Duro 2000® SI/SI Linear, Reflex SI/SI Linear, Busch-balance® SI, future®/future® linear und alpha lassen sich in Verbindung mit den entsprechenden Aufputz-Gehäusen als Aufputz-Programm installieren. Für den Einsatz mit Kabelkanälen stehen Kanaleinführungen zur Verfügung, über welche die Gehäuse elegant direkt am Kabelkanal platzierbar sind.

Aufputz trocken 01 2-fach-Kombination Schalter/Steckdose. Farbe: weiß, ähnl. RAL 1013

02 AP-Schalter mit Montageplatte **03** AP-Gehäuse zur Installation, z. B. von Reflex SI

04 AP-Gehäuse zur Installation, z. B. von future® linear **05** AP-Gehäuse für Eckmontage, z. B. von Reflex SI

Material Abdeckung: Thermoplast (PC), schlag- und bruchfest, UV-beständig, PVC- und halogenfrei

Busch-Duro 2000® AP

Ausführung	Art.-Nr.	Bestell-Nr.	Verp.	EUR/St.	PG
	Wipptaster 1) 1-polig, Schließer (Arbeitsstrom) Lieferumfang ohne Symbol. Mit Beleuchtung. Nennspannung: 250 V~ Nennstrom: 10 A Schutzart Gerät: IP 20				
	2621 APGL	2CKA001442A0219	10	27,94	05

1) Beleuchtbar durch Einsetzen der Lampe 8332-1, 8346-1, 8335-1 und 8333-1.

	Wipptaster 1) 1-polig, Schließer (Arbeitsstrom) Mit Aufdruck >Klingel<. Mit Beschriftungsfeld. Beschriftungsfeld: 51 x 10 mm. Mit N-Klemme. Nennspannung: 250 V~ Nennstrom: 10 A Schutzart Gerät: IP 20				
weiß	2621 NAP/KI	2CKA001442A0441	10	25,53	05

1) Passende Beschriftungssoftware unter www.BUSCH-JAEGER-Beschriftungstool.de.

	Wipptaster 1-polig, Öffner Mit roter Wippe. Mit Aufdruck >Tür schließen<. Mit N-Klemme. Nennspannung: 250 V~ Nennstrom: 10 A Schutzart Gerät: IP 20				
212 weiß RAL 1013	2621 AP-107-101	2CKA001442A0483	10/100	24,44	05

	Tastersymbol Für Wippe 2520-... Für AP-Schalter 2601/. SK.. Für AP-Taster 2621				
neutral					
212 weiß	2525 N	2CKA001433A0416	10	1,40	01
212 weiß	"Licht" 2525 LI	2CKA001433A0424	10	1,51	01
212 weiß	"Klingel" 2525 KI	2CKA001433A0432	10	1,51	01
212 weiß	"Schlüssel" 2525 TR	2CKA001433A0440	10	1,51	01
12 rot RAL 3003	rot 2525-12	2CKA001433A0457	10	1,51	01
glasklar	Tastersymbol, transparent "Licht" 2145 LI	2CKA001714A0211	10	1,55	12
glasklar	"Klingel" 2145 KI	2CKA001714A0229	10	1,55	12
glasklar	"Schlüssel" 2145 TR	2CKA001714A0237	10	1,55	12
transparent	rot 2145-12	2CKA001714A0245	10	1,55	12
glasklar	neutral 2145 N	2CKA001714A0203	10	1,38	12

Ausführung	Art.-Nr.	Bestell-Nr.	Verp.	EUR/St.	PG
	Jalousieschalter/-taster 1) Mit Umkehrsperre. Nennspannung: 250 V~ Nennstrom: 10 A Schutzart Gerät: IP 20				
weiß	2601/4 AP	2CKA001042A0688	10	35,55	05
weiß	1-polig, Wipptaster 2621/4 AP	2CKA001442A0193	10	35,55	05

1) Mit diesen Jalousieschaltern/-tastern wird ein zu schnelles Umschalten der Laufrichtung verhindert.

	Kombination SCHUKO® Steckdose, mit Wippschalter 1) Aus- und Wechselschaltung Für senkrechte Montage. 2-polig (2 P + E) Nennspannung: 250 V~ Nennstrom: 16 A Lastart: LEDi / CFLi Nennstrom: 10 AX Nennleistung: 100 W Schutzart Gerät: IP 20				
weiß	2601/6/2300 EAP	2CKA001641A0174	10	40,68	05
alpinweiß 2)	2601/6/2300EAPW500	2CKA001641A0235	10	40,68	05

1) Beleuchtbar durch Einsetzen der Lampe 8332-1, 8346-1.
2) Zum Aufrasten auf Monatgeplatte 2609/02 APJ-COMB/2609/02 APJ-COMBW

	Kombination 2 SCHUKO® Steckdosen, mit Wippschalter 1) 2) Aus- und Wechselschaltung Für senkrechte Montage. 2-polig (2 P + E) Nennspannung: 250 V~ Nennstrom: 16 A Lastart: LEDi / CFLi Nennstrom: 10 AX Nennleistung: 100 W Schutzart Gerät: IP 20				
weiß	2601/6/2300/2 EAP	2CKA001686A0013	5/50	56,20	05

1) Beleuchtbar durch Einsetzen der Lampe 8332-1, 8346-1.
2) Zum Aufrasten auf Montageplatte 2609/03 APJ

	Zugschalter Aus- und Wechselschaltung Mit Schraubklemmen. Nennspannung: 250 V~ Nennstrom: 10 A Lastart: LEDi / CFLi Nennleistung: 100 W Schutzart Gerät: IP 20				
weiß	2610/6 AP	2CKA001343A0136	10	34,46	05
alpinweiß	2610/6 APW	2CKA001343A0146	10	34,46	05


	Zugschnurbefestigung Ersatzteil für: 2610/6 UC-212, 2610/6 UJ-212, 2610/6 UJ-214, 2610/6 AP, 2610/6 W-53, 2610/6 W-54. Schutzart Gerät: IP 20				
	1797	2CKA001799A0592	10	1,87	01

Busch-Duro 2000® AP


Ausführung	Art.-Nr.	Bestell-Nr.	Verp.	EUR/St.	PG	Ausführung	Art.-Nr.	Bestell-Nr.	Verp.	EUR/St.	PG
	SCHUKO® Steckdose 1) 2) Safety+ Mit Schraubanschluss. 2-polig (2 P + E) Nennspannung: 250 V~ Nennstrom: 16 A Schutzart Gerät: IP 20						Kanaleinführung Kanalmaß: 17 x 17 bis 19 x 19 mm Material: Desmopan Schutzart Gerät: IP 20				
weiß	2300-01 EAP-09-500	2CKA002044A0063	10	14,17	05	weiß	2085 K	2CKA001761A1046	100	0,67	05
1) Erhöhte Bauform ca. 47 mm. 2) SCHUKO® Steckdose Safety+ mit Shutter (erhöhter Berührungsschutz gemäß VDE 0620)						Kanalmaß: 15 x 25 mm					
	SCHUKO® Steckdose 1) Mit Schraubanschluss. 2-polig (2 P + E) Nennspannung: 250 V~ Nennstrom: 16 A Schutzart Gerät: IP 20						Montageplatte 1) 2) für alle AP-Geräte Für Einzelgeräte. Für Doppelsteckdosen, Kombinationen Steckdose/Wippschalter - 2 Montageplatten bestellen. Verwendung bei Installation auf brennbaren Untergründen gem. Vorschriften des Verbandes der Sachversicherer. Schutzart Gerät: IP 20				
weiß	2300 EAP-09-503	2CKA002041A0135	10/100	9,71	05	weiß	2084 K	2CKA001761A1020	10/100	0,67	05
alpinweiß 2)	2300 EAP/11W-503	2CKA002041A0173	10/100	9,71	05	alpinweiß	2084 KW	2CKA001761A1517	10	0,67	05
1) Erhöhte Bauform ca. 47 mm. 2) Zum Aufrasten auf Montageplatte 2609 APJ/2609 APJW						1) Nicht für 3-fach Steckdosen. 2) Nicht für 3-fach Kombinationen.					
	SCHUKO® Doppelsteckdose 1) Für senkrechte Montage. Mit Steckanschluss. 2-polig (2 P + E) Nennspannung: 250 V~ Nennstrom: 16 A						Montageplatte 1-fach Für AP-Einzelgeräte 2601/2 APJ, 2601/2 SKAPJ, 2601/2 AP/11-503, 2601/2 SKAP/11-503, 2601/4 AP/11-503, 2621/4 AP/11-503, 2601/5 APJ, 2601/5 AP/11-503, 2601/6 APJ, 2601/6 NAPJ, 2601/6 SKAPJ, 2601/6 AP/11-503, 2601/6 APLI/11-503, 2601/6 NAP/11-503, 2601/6 SKAP/11-503, 2601/7 APJ, 2601/7 AP/11-503, 2610/6 APJ, 2621 APJ, 2621 AP/11-503, 2621APKI206/11-503, 2621 NAP206/11-503, 2300 EAPJ, 2300 EAP/11-503, 2300 EAPKS/11-503, 2300 APJ u. 2300 AP/11-503. Schutzart Gerät: IP 20				
weiß	202 EAP/11	2TKA00003933	10/100	16,88	05	weiß	2609 AP	2CKA001716A0026	20/200	3,37	05
alpinweiß	202 EAP/11W	2TKA00003934	10/100	16,88	05						
1) Zum Aufrasten auf Montageplatte 2609/02 APJ-DWCD/2609/02 APJ-DWCDW											
	SCHUKO® Doppelsteckdose 1) 2) Für senkrechte Montage. Mit erhöhtem Berührungsschutz. Mit Steckanschluss. 2-polig (2 P + E) Nennspannung: 250 V~ Nennstrom: 16 A						Montageplatte 2-fach, für Kombinationen Für AP-Kombinationen 2601/6/2601/6 APJ, 2601/5/2300 EAPJ, 2601/5/2300 APJ, 2601/6/2300 EAPJ, 2601/6/2300 APJ, 2601/6/2300 EAP500, 2601/5/2300 EAP500, 2601/6/2300 AP-503, 2601/5/2300 AP-500 und 2601/6/2601/6 AP. Schutzart Gerät: IP 20				
weiß	202 EAPB/11	2TKA00003935	10/100	23,63	05	alpinweiß	2609 APJW	2CKA002099A0265	10/100	4,14	05
alpinweiß	202 EAPB/11W	2TKA00003936	10/100	23,63	05						
1) SCHUKO® Steckdose Safety+ mit Shutter (erhöhter Berührungsschutz gemäß VDE 0620) 2) Zum Aufrasten auf Montageplatte 2609/02 APJ-DWCD/2609/02 APJ-DWCDW											
	SCHUKO® Steckdose 3-fach Für senkrechte Montage. Mit Schraubanschluss. 2-polig (2 P + E) Nennspannung: 250 V~ Nennstrom: 16 A Schutzart Gerät: IP 20						Montageplatte 2-fach, für Doppelsteckdosen Für AP-Doppelsteckdosen 20-02 EAPJ, 20-02 EAPKSJ, 20-02 EAP/11-503, 20-02 EAPKS/11-503, 20-02 APJ, 20-02 AP/11-503 u. 20-02 APKS/11-503.				
weiß	2300-03 EAP	2CKA002056A0018	5/50	28,50	05	alpinweiß	2609/02 APJ-DWCDW	2CKA002099A0267	10	7,35	05

AP-Zubehör für Unterputz-Programme


Ausführung	Art.-Nr.	Bestell-Nr.	Verp.	EUR/St.	PG
	Aufputz-Gehäuse 2-fach Gehäuse Gehäuse zur Aufnahme von UP-Taster 42 V. Für Einsatz 2031 UP. Schutzart Gerät: IP 20				
	Busch-Duro 2000® SI				
212 weiß	1706-212	ZCKA001799A0543	10/100	6,24	05
	Reflex SI				
214 alpinweiß	1706-214	ZCKA001799A0550	10	5,77	05

Ausführung	Art.-Nr.	Bestell-Nr.	Verp.	EUR/St.	PG
	Aufputz-Gehäuse 1) 2-fach Gehäuse für Eckmontage Gehäuse für Einsätze und Zentralscheiben oder Geräte mit voller Abdeckplatte aus dem Unterputz-Programm Reflex SI. Bestehend aus Aufputz-Gehäuse für Eckmontage 1708-214 inkl. 2-fach Abdeckrahmen. Schutzart Gerät: IP 20				
	Reflex SI				
214 alpinweiß	1708-214	ZCKA001799A0985	1/20	32,45	05


1) Leitungseinführungen mit einem geeigneten Werkzeug öffnen.

Ausführung	Art.-Nr.	Bestell-Nr.	Verp.	EUR/St.	PG
	Aufputz-Gehäuse 1-fach Gehäuse Gehäuse für Einsätze und Zentralscheiben mit Abdeckrahmen.				
	Busch-Duro 2000® SI				
212 weiß	1701-212	ZCKA001799A0287	10/100	15,57	05
	Reflex SI				
214 alpinweiß	1701-214	ZCKA001799A0295	10/100	14,39	05
217 rot RAL 3020	1701-217-101	ZCKA001799A0997	10	18,84	05
	Busch-balance® SI				
914 alpinweiß	1701-914	ZCKA001799A0986	10/100	14,39	05
	alpha				
22G elfenbein/weiß*)	1701-22G	ZCKA001799A0816	10	17,68	05
24G studioweiß hochglanz	1701-24G	ZCKA001799A0436	10	17,68	05
	future® linear				
81 anthrazit	1701-81	ZCKA001799A0895	10	18,50	05
82 elfenbeinweiß	1701-82	ZCKA001799A0896	10	16,94	05
83 alusilber 1)	1701-83	ZCKA001799A0905	10	18,95	05
84 studioweiß	1701-84	ZCKA001799A0897	10/100	16,94	05
884 studioweiß matt 1)	1701-884	ZCKA001799A0921	10	18,95	05
885 schwarz matt 1)	1701-885	ZCKA001799A0923	10	18,95	05

1) Oberfläche Kunststoff lackiert.
*) Auslauftype

Ausführung	Art.-Nr.	Bestell-Nr.	Verp.	EUR/St.	PG
	Aufputz-Gehäuse 2-fach Gehäuse Gehäuse für Einsätze und Zentralscheiben mit Abdeckrahmen.				
	Busch-Duro 2000® SI				
212 weiß	1702-212	ZCKA001799A0337	10	28,75	05
	Reflex SI				
214 alpinweiß	1702-214	ZCKA001799A0345	10	26,61	05
217 rot RAL 3020	1702-217-101	ZCKA001799A0998	10	33,15	05
	Busch-balance® SI				
914 alpinweiß	1702-914	ZCKA001799A0987	10	26,61	05
	alpha				
22G elfenbein/weiß*)	1702-22G	ZCKA001799A0824	10	31,43	05
24G studioweiß hochglanz	1702-24G	ZCKA001799A0451	10	31,43	05
	future® linear				
81 anthrazit	1702-81	ZCKA001799A0900	10	32,56	05
82 elfenbeinweiß	1702-82	ZCKA001799A0901	10	30,11	05
83 alusilber 1)	1702-83	ZCKA001799A0906	10	32,19	05
84 studioweiß	1702-84	ZCKA001799A0902	10	30,11	05
884 studioweiß matt 1)	1702-884	ZCKA001799A0922	10	32,19	05
885 schwarz matt 1)	1702-885	ZCKA001799A0924	10	32,19	05

1) Oberfläche Kunststoff lackiert.
*) Auslauftype

Ausführung	Art.-Nr.	Bestell-Nr.	Verp.	EUR/St.	PG
	Aufputz-Gehäuse 3-fach Gehäuse Gehäuse für Einsätze und Zentralscheiben mit Abdeckrahmen.				
	Busch-Duro 2000® SI				
212 weiß	1703-212	ZCKA001799A0386	1/10	46,36	05
	Reflex SI				
214 alpinweiß	1703-214	ZCKA001799A0394	1/10	42,87	05
	Busch-balance® SI				
914 alpinweiß	1703-914	ZCKA001799A0988	1	42,87	05
	alpha				
22G elfenbein/weiß*)	1703-22G	ZCKA001799A0832	1	50,40	05
24G studioweiß hochglanz	1703-24G	ZCKA001799A0477	1/10	50,40	05
	future® linear				
81 anthrazit	1703-81	ZCKA001799A0915	1	49,23	05
82 elfenbeinweiß	1703-82	ZCKA001799A0916	1	49,39	05
83 alusilber 1)	1703-83	ZCKA001799A0917	1	52,20	05
84 studioweiß	1703-84	ZCKA001799A0918	1	49,39	05
884 studioweiß matt 1)	1703-884	ZCKA001799A0955	1	52,20	05
885 schwarz matt 1)	1703-885	ZCKA001799A0956	1	52,20	05


1) Oberfläche Kunststoff lackiert.
*) Auslauftype

AP-Zubehör für Unterputz-Programme

Ausführung	Art.-Nr.	Bestell-Nr.	Verp.	EUR/St.	PG
	Kanaleinführung für Aufputz-Gehäuse Passend für 1701-.../1702-... und 1703-... Material: Desmopan Kanalmaß: 15 x 15 mm bis 19 x 19 mm.				
	Busch-Duro 2000® SI				
212 weiß	2087-212	2CKA001761A1228	10	0,70	05
	Reflex SI				
214 alpinweiß	2087-214	2CKA001761A1236	10	0,64	05
	alpha *)				
22 weiß	2087-22	2CKA001761A1475	10	1,36	05
	future® linear				
81 anthrazit	2087-81	2CKA001761A1493	10	0,88	05
82 elfenbeinweiß	2087-82	2CKA001761A1494	10	0,88	05
83 alusilber *)	2087-83	2CKA001761A1504	10	1,30	05
84 studioweiß	2087-84	2CKA001761A1495	10	0,88	05

1) Oberfläche Kunststoff lackiert.

*) Auslauftype

	Leitungseinführung für Aufputz-Gehäuse Passend für 1701-.../1702-... und 1703-... Material: Desmopan				
	Busch-Duro 2000® SI				
212 weiß	2088-212	2CKA001761A1293	10	0,75	05
	Reflex SI				
214 alpinweiß	2088-214	2CKA001761A1301	10	0,69	05
	alpha *)				
22 weiß	2088-22	2CKA001761A1483	100	1,18	05
	future® linear				
81 anthrazit	2088-81	2CKA001761A1498	10	0,88	05
82 elfenbeinweiß	2088-82	2CKA001761A1499	10	0,88	05
83 alusilber *)	2088-83	2CKA001761A1505	10	1,13	05
84 studioweiß	2088-84	2CKA001761A1500	10	0,88	05




1) Oberfläche Kunststoff lackiert.

*) Auslauftype

Glimmlampen AP

Ausführung	Art.-Nr.	Bestell-Nr.	Verp.	EUR/St.	PG
	Glimmlampe mit Anschlussleitung Passend für AP-Einsätze 2601/..., 2621/... Für AP-Schalter/-Taster, ohne Serienschalter. Nennspannung: 230 V Nennstrom: 0,6 mA Schutzart Gerät: IP 20				
	8332-1	2CKA001784A0016	10	9,28	01
	Glimmlampe mit Anschlussleitung Für AP-Schalter/-Taster, ohne Serienschalter. Passend für AP-Einsätze 2601/..., 2621/... Nennspannung: 230 V Nennstrom: 1 mA Schutzart Gerät: IP 20				
	8346-1	2CKA001784A0321	10	8,98	01
	Glimmlampe mit Anschlussleitung Passend für AP-Einsätze 2601/4, 2601/5, 2621/4, 2621/...205-101 Für AP-Serienschalter. Nennspannung: 230 V Nennstrom: 0,6 mA Schutzart Gerät: IP 20				
	8339-1	2CKA001784A0040	100	9,28	01

Glühlampen AP

Ausführung	Art.-Nr.	Bestell-Nr.	Verp.	EUR/St.	PG	Ausführung	Art.-Nr.	Bestell-Nr.	Verp.	EUR/St.	PG
	Glühlampe mit Anschlussleitung Passend für AP-Einsätze 2601/..., 2621/... Für AP-Schalter/-Taster. Nennspannung: 12 V Nennstrom: 40 mA Schutzart Gerät: IP 20	8335-1	2CKA001784A0529	10	8,98	01					
	Glühlampe mit Anschlussleitung Passend für AP-Einsätze 2601/..., 2621/... Für AP-Schalter/-Taster. Nennspannung: 24 V Nennstrom: 40 mA Schutzart Gerät: IP 20	8358	2CKA001784A0719	10	10,73	01					
	Glühlampe mit Anschlussleitung Passend für AP-Einsätze 2601/..., 2621/... Für AP-Schalter/-Taster, ohne Serienschalter. Nennspannung: 3 V Nennstrom: 40 mA Schutzart Gerät: IP 20	8333-1	2CKA001784A0024	10	9,28	01					