

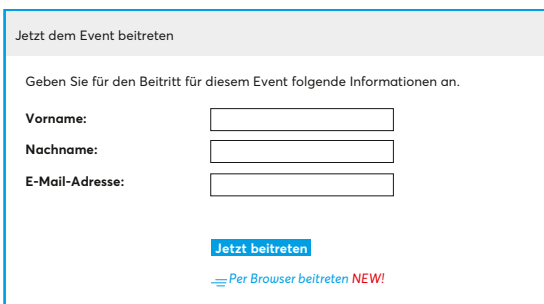
KURZANLEITUNG WEBEX

Bedienungsanleitung

Einwahl WEBEX

Schritt 1 –

Nach dem „Klick“ auf den Anmeldelink öffnet sich folgender Browser:



Jetzt dem Event beitreten

Geben Sie für den Beitritt für diesem Event folgende Informationen an.

Vorname:

Nachname:

E-Mail-Adresse:

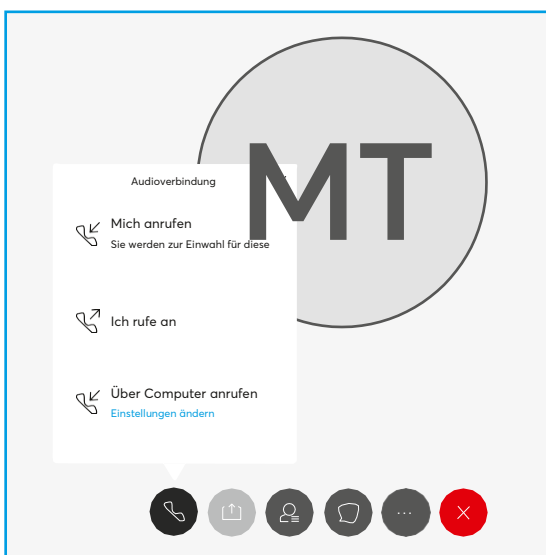
[Jetzt beitreten](#)

[⇒ Per Browser beitreten NEW!](#)

Schritt 2 –

Im weiteren Schritt füllen Sie die Felder aus und klicken auf „Jetzt beitreten“.

Nun erscheint der nachfolgende Bildschirm:



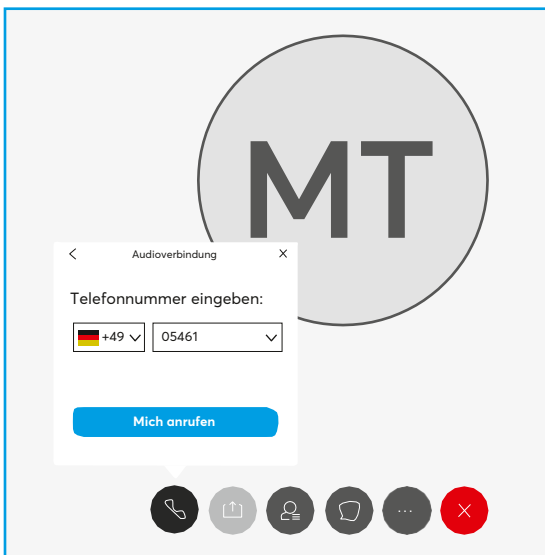
Schritt 3 –

„Mich anrufen“ auswählen

Schritt 4 –


Ihre Landesvorwahl auswählen und Ihre Rufnummer eintragen.

„Mich anrufen“ auswählen.



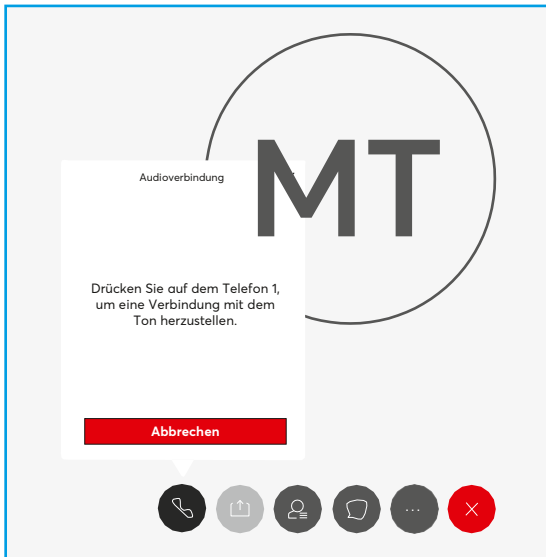
Schritt 5 –

Der Rückruf auf Ihre angegebene Nummer erfolgt über eine Rufnummer mit einer Vorwahl aus dem Ausland. Es entstehen Ihnen hierbei keine Kosten.



Schritt 6 –

Den Anruf entgegennehmen und den Anweisungen folgen
(Auswahl taste „1“ drücken, um das Webinar zu starten)



Viel Spaß beim Webinar!

Für Rückfragen stehen wir Ihnen gerne zur Verfügung.

Mit freundlichen Grüßen

Ansprechpartner