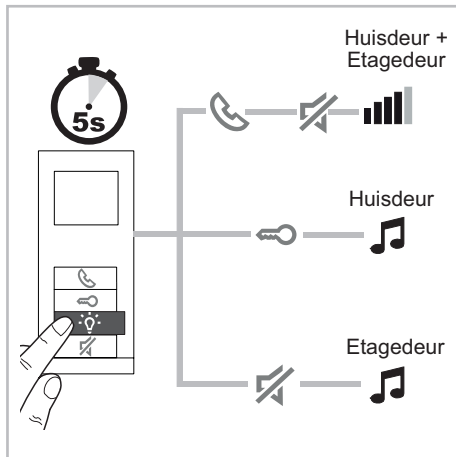






## Overzicht






## Bediening

-  **Oproep aannemen:**  
Toets indrukken en spreken.
-  **Oproep beëindigen:**  
Toets indrukken.
-  **Deur openen:**  
Toets indrukken.
-  **Verlichting inschakelen:**  
Toets indrukken.
-  **Microfoon tijdens het gesprek op stil (mute) zetten:**  
Toets indrukken.
-  **Belsignaal op stil zetten:**  
Toets indrukken.

## Volume beltoon instellen

-  » Toets langer dan 5 seconden indrukken om naar de instelmodus te gaan.  
» Alle symbolen branden groen.
-  » Toets indrukken.  
» Het symbool knippert.
-  » Toets indrukken. Er is een testtoon uit de luidspreker te horen.  
» Toets opnieuw indrukken tot het gewenste volume is ingesteld (5 standen).
-  » Voor beëindigen de toets langer dan 3 seconden indrukken.  
» De symbolen branden niet meer.

## Belsignaal etagedeur instellen

-  » Toets langer dan 5 seconden indrukken om naar de instelmodus te gaan.  
» Alle symbolen branden groen.
-  » Toets indrukken. Er is een belsignaal te horen.  
» Toets opnieuw indrukken tot het gewenste belsignaal te horen is (5 signalen).
-  » Voor beëindigen de toets langer dan 3 seconden indrukken.  
» De symbolen branden niet meer.

## Als u hulp nodig heeft

Lees voor meer informatie de uitvoerige bedrijfshandleiding. U vindt de handleiding als download op onze internetpagina. Scan met uw smartphone/tablet de QR-code of open in de browser de pagina:

[www.busch-jaeger-katalog.de/8300-0-0324,artikel.html](http://www.busch-jaeger-katalog.de/8300-0-0324,artikel.html)



Neem bij meer vragen contact op met:  
+49-2351-956-1600



**BUSCH-JAEGER**

## Belsignaal huisdeur instellen



- » Toets langer dan 5 seconden indrukken om naar de instelmodus te gaan.
- » Alle symbolen branden groen.



- » Toets indrukken. Er is een belsignaal te horen.
- » Toets opnieuw indrukken tot het gewenste belsignaal te horen is (5 signalen).



- » Voor beëindigen de toets langer dan 3 seconden indrukken.
- » De symbolen branden niet meer.

## Gesprekvolume instellen



- » Toets tijdens een gesprek langer dan 5 seconden indrukken om naar de instelmodus te gaan.




- » Het symbool knippert groen.



- » Toets opnieuw indrukken tot het gewenste gesprekvolume is ingesteld.

## Busch-Welcome® 83210-AP-xxx

**Audio-binnenpost**  
**Beknopte handleiding**



**BUSCH-JAEGER**