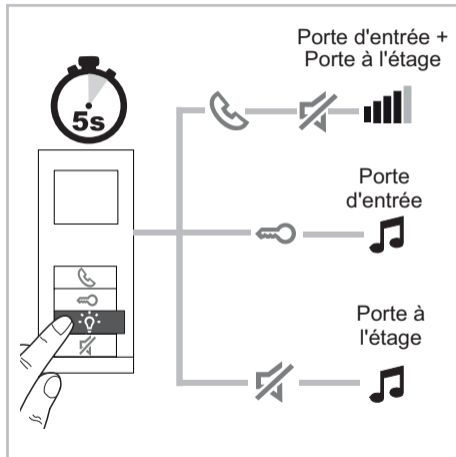






## Aperçu






## Commande

-  **Prendre un appel :**  
Appuyer sur la touche et parler.
-  **Raccrocher :**  
Appuyer sur la touche.
-  **Ouvrir la porte :**  
Appuyer sur la touche.
-  **Allumer l'éclairage du couloir :**  
Appuyer sur la touche.
-  **Faire passer le microphone en mode silence en cours de conversation :** Appuyer sur la touche.
-  **Mettre la mélodie de sonnerie en mode silence :**  
Appuyer sur la touche.

## Régler le volume de la tonalité d'appel

-  » Appuyer sur la touche pendant plus de 5 secondes pour passer en mode réglage.  
» Tous les symboles s'allument en vert.
-  » Appuyer sur la touche.  
» Le symbole clignote.
-  » Appuyer sur la touche. Une tonalité de test retentit du haut-parleur.  
» Appuyer à nouveau sur la touche jusqu'à ce que le volume souhaité soit réglé (5 niveaux).
-  » Pour terminer, appuyer sur la touche pendant plus de 3 secondes.  
» Les symboles sont éteints.

## Régler la mélodie de sonnerie de la porte à l'étage

-  » Appuyer sur la touche pendant plus de 5 secondes pour passer en mode réglage.  
» Tous les symboles s'allument en vert.
-  » Appuyer sur la touche. Une mélodie de sonnerie retentit.  
» Appuyer à nouveau sur la touche jusqu'à ce que la mélodie de sonnerie souhaitée retentisse (5 mélodies).
-  » Pour terminer, appuyer sur la touche pendant plus de 3 secondes.  
» Les symboles sont éteints.

## Besoin d'aide ?

Pour des informations supplémentaires, veuillez consulter les instructions d'utilisation détaillées.

Les instructions d'utilisation sont disponibles sous forme de fichier téléchargeable sur notre site Internet. Scannez le code QR à l'aide de votre smartphone/tablette ou, dans le navigateur, ouvrez la page : [www.busch-jaeger-katalog.de/8300-0-0324,artikel.html](http://www.busch-jaeger-katalog.de/8300-0-0324,artikel.html)



Pour tout renseignement supplémentaire, veuillez vous adresser à :  
+49-2351-956-1600



## Régler la mélodie de sonnerie de la porte d'entrée



- » Appuyer sur la touche pendant plus de 5 secondes pour passer en mode réglage.
- » Tous les symboles s'allument en vert.



- » Appuyer sur la touche. Une mélodie de sonnerie retentit.
- » Appuyer à nouveau sur la touche jusqu'à ce que la mélodie de sonnerie souhaitée retentisse (5 mélodies).



- » Pour terminer, appuyer sur la touche pendant plus de 3 secondes.
- » Les symboles sont éteints.

## Régler le volume de conversation



- » Pendant une conversation, appuyer sur la touche pendant plus de 5 secondes pour passer en mode réglage.



- » Le symbole clignote en vert.



- » Appuyer à nouveau sur la touche jusqu'à ce que le volume de conversation souhaité soit réglé.

## Busch-Welcome® 83210-AP-xxx

### Interphone intérieur audio Guide de référence

