




# Jalousie- Management

**Sonnenlicht ist lebenswichtig**, kann aber auch blenden, stören oder den Wohnraum im Sommer unnötig erhitzen. Doch wie lässt man eine Jalousieautomation intelligenter werden? Ganz einfach! Mit modernen, automatischen Systemen zur Jalousiesteuerung von Busch-Jaeger.

## Inhalt Jalousie-Management

Busch-Jalousieschalter/-taster	S 410
Rollladen-Komfortschalter	S 413
Jalousie-Basis-Einsatz, Standard-Timer	S 414
Busch-Jalousiecontrol® II	S 416



**Jalousie-Management 01** Komfort-Timer-Bedienelement. Schalterserie solo®. Farbe: studioweiß **02** Busch-Jalousie-Komfortschalter. Schalterserie solo®. Farbe: studioweiß **03** IR-Bedienelement. Schalterserie solo®. Farbe: studioweiß **04** Jalousie-Schlüsselschalter. Schalterserie solo®. Farbe: studioweiß **05** Jalousieschalter/-taster. Schalterserie solo®. Farbe: studioweiß

## Busch-Jalousieschalter/ -taster

Ausführung	Art.-Nr.	Bestell-Nr.	Verp.	EUR/St.	PG
	<b>Jalousieschalter-Einsatz 1) 2)</b> Mit Umkehrsperre. Nennspannung: 250 V~ Nennstrom: 10 AX IEC60669-1, British Standard EN 60669-1				
	1-polig, Schalter				
	<b>2000/4 US</b>	2CKA001012A1309	10/100	<b>22,15</b>	01
	1-polig, Taster				
	<b>2020/4 US</b>	2CKA001413A0590	10/100	<b>22,14</b>	01

- 1) Nur in Verbindung mit handelsüblichen UP-Gerätedosen nach DIN 49073, Teil 1, montieren oder Busch-Jaeger Art.-Nr. 3040 UP-Dose Mauerwerk, 3050 UP-Dose Hohlwand oder 3060 UP-Dose Beton)  
2) Mit diesen Jalousieschaltern/-tastern wird ein zu schnelles Umschalten der Laufrichtung sicher verhindert.

	<b>Jalousieschalter-Einsatz 1) 2)</b> Mit Drehgriff/Tastrastschalter. Nennspannung: 250 V~ Nennstrom: 10 AX IEC 60669-1, British Standard EN 60669-1				
	2-polig 3)				
	<b>2712 U</b>	2CKA001101A0534	10	<b>31,83</b>	01
	1-polig, N, E				
	<b>2713 U</b>	2CKA001101A0542	10	<b>23,28</b>	01

- 1) Nur in Verbindung mit handelsüblichen UP-Gerätedosen nach DIN 49073, Teil 1, montieren oder Busch-Jaeger Art.-Nr. 3040 UP-Dose Mauerwerk, 3050 UP-Dose Hohlwand oder 3060 UP-Dose Beton)  
2) Mit diesen Jalousieschaltern/-tastern wird ein zu schnelles Umschalten der Laufrichtung verhindert.  
3) Auch zur Ansteuerung von Gleichspannungsantrieben geeignet.

	<b>Jalousietaster-Einsatz 1) 2) 3)</b> Mit Drehgriff/Taster. Nennspannung: 250 V~ Nennstrom: 10 A IEC60669-1, British Standard EN 60669-1				
	2-polig 3)				
	<b>2722 U</b>	2CKA001101A0559	10	<b>32,78</b>	01
	1-polig, N, E				
	<b>2723 U</b>	2CKA001101A0567	10	<b>23,97</b>	01

- 1) Nur in Verbindung mit handelsüblichen UP-Gerätedosen nach DIN 49073, Teil 1, montieren oder Busch-Jaeger Art.-Nr. 3040 UP-Dose Mauerwerk, 3050 UP-Dose Hohlwand oder 3060 UP-Dose Beton)  
2) Mit diesen Jalousieschaltern/-tastern wird ein zu schnelles Umschalten der Laufrichtung verhindert.  
3) Auch zur Ansteuerung von Gleichspannungsantrieben geeignet.

	<b>Jalousieschalter/-taster-Einsatz 1) 2) 3) 4)</b> Für Profilhalbzylinder/Tastrastschalter. Lieferung ohne Schließzylinder. Nennspannung: 250 V~ Nennstrom: 10 AX IEC60669-1, British Standard EN 60669-1				
	2-polig 5)				
	<b>2712 USL-101</b>	2CKA001101A0872	10	<b>57,00</b>	19
	1-polig, N, E				
	<b>2713 USL-101</b>	2CKA001101A0880	10	<b>48,50</b>	19

- 1) Nur in Verbindung mit handelsüblichen UP-Gerätedosen nach DIN 49073, Teil 1, montieren. (Dose tiefe 60 mm.)  
2) Mit diesen Jalousieschaltern/-tastern wird ein zu schnelles Umschalten der Laufrichtung verhindert.  
3) Schließzylinder gem. Beilagenzeichnung verwenden.  
4) Siehe Profilhalbzylinder.  
5) Auch zur Ansteuerung von Gleichspannungsantrieben geeignet.

Ausführung	Art.-Nr.	Bestell-Nr.	Verp.	EUR/St.	PG
	<b>Jalousietaster-Einsatz 1) 2) 3) 4)</b> Für Profilhalbzylinder/Taster. Lieferung ohne Schließzylinder. Nennspannung: 250 V~ Nennstrom: 10 A British Standard EN 60669-1, IEC60669-1				
	2-polig 5)				
	<b>2722 USL-101</b>	2CKA001101A0898	10	<b>57,00</b>	19
	1-polig, N, E				
	<b>2723 USL-101</b>	2CKA001101A0906	10	<b>48,50</b>	19

- 1) Nur in Verbindung mit handelsüblichen UP-Gerätedosen nach DIN 49073, Teil 1, montieren. (Dose tiefe 60 mm.)  
2) Mit diesen Jalousieschaltern/-tastern wird ein zu schnelles Umschalten der Laufrichtung verhindert.  
3) Schließzylinder gem. Beilagenzeichnung verwenden.  
4) Siehe Profilhalbzylinder.  
5) Auch zur Ansteuerung von Gleichspannungsantrieben geeignet.

	<b>DIN-Profilhalbzylinder</b> Nach DIN 18252. Gesamtlänge 40 mm Für Jalousieschalter/-taster. Für Einsatz 2712/2713/2722/2723/2733 USL-101 und 2712/2733 SLW-5x.				
	verschieden schließend, mit 3 Schlüsseln				
	<b>0520 PZ-VS</b>	2CKA000470A0013	1/100	<b>26,12</b>	19
	gleichschließend, mit 3 Schlüsseln				
	<b>0521 PZ-GS</b>	2CKA000470A0021	1/100	<b>31,47</b>	19


	<b>Wippe mit Aufdruck</b> Als Abdeckung für UP-Jalousieschalter/-taster. Für Einsatz 2000/4 und 2020/4 US.				
	Busch-Duro 2000® SI				
	212 weiß	<b>2504-212</b>	2CKA001713A0155	10/100	<b>8,74</b>
	Reflex SI				
214 alpinweiß	<b>2504-214</b>	2CKA001713A0163	10/100	<b>8,39</b>	01
	Busch-balance® SI				
914 alpinweiß	<b>2504-914</b>	2CKA001713A0202	10/100	<b>8,39</b>	01

	<b>Zentralscheibe mit Drehgriff, mit Aufdruck</b> Als Abdeckung für UP-Jalousieschalter/-taster. Für Einsatz 2712/2713 U und 2722/2723 U.				
	Busch-Duro 2000® SI				
	212 weiß	<b>2542 DR-212</b>	2CKA001753A0599	10	<b>6,97</b>
	Reflex SI				
214 alpinweiß	<b>2542 DR-214</b>	2CKA001753A2264	10	<b>6,69</b>	01
	Busch-balance® SI				
914 alpinweiß	<b>2542 DR-914</b>	2CKA001753A0231	10	<b>6,69</b>	01

	<b>Zentralscheibe mit Aufdruck</b> Als Abdeckung für UP-Profilhalbzylinder-Tastrastschalter/Taster. Für Einsatz 2712/2713 USL-101 und 2722/2723 USL-101.				
	Busch-Duro 2000® SI				
	212 weiß	<b>2557 PZ-212-101</b>	2CKA001710A1332	10	<b>8,00</b>
	Reflex SI				
214 alpinweiß	<b>2557 PZ-214-101</b>	2CKA001710A1415	10	<b>7,99</b>	19
	Busch-balance® SI				
914 alpinweiß	<b>2557 PZ-914-101</b>	2CKA001710A4069	10	<b>7,99</b>	19

# Busch-Jalousieschalter/ -taster

Ausführung Art.-Nr. Bestell-Nr. Verp. EUR/St. PG



**Wippe mit Aufdruck**  
Als Abdeckung für UP-Jalousieschalter/-taster.  
Für Einsatz 2000/4 und 2020/4 US.

alpha

20	platin <sup>1)</sup>	<b>1785 JA-20</b>	2CKA001751A1823	10	<b>16,67</b>	04
21	bronze <sup>1)</sup>	<b>1785 JA-21</b>	2CKA001751A1831	10	<b>16,67</b>	04
22G	elfenbein/weiß	<b>1785 JA-22G</b>	2CKA001751A2581	10	<b>12,20</b>	04
24	studioweiß matt <sup>1)</sup>	<b>1785 JA-24</b>	2CKA001751A1922	10	<b>12,20</b>	04
24G	studioweiß hochglanz	<b>1785 JA-24G</b>	2CKA001751A2128	10	<b>12,20</b>	04
260	palladium <sup>1)</sup>	<b>1785 JA-260</b>	2CKA001751A2831	10/100	<b>16,67</b>	04
266	titan <sup>1)</sup>	<b>1785 JA-266</b>	2CKA001751A2842	10/100	<b>16,67</b>	04

<sup>1)</sup> Echtmetalloberfläche.  
<sup>\*)</sup> Auslauftype

Ausführung Art.-Nr. Bestell-Nr. Verp. EUR/St. PG



**Wippe mit Aufdruck**  
Als Abdeckung für UP-Jalousieschalter/-taster.  
Für Einsatz 2000/4 und 2020/4 US.

future® linear

81	anthrazit	<b>1785 JA-81</b>	2CKA001751A2934	10	<b>13,07</b>	04
82	elfenbeinweiß	<b>1785 JA-82</b>	2CKA001751A2748	10	<b>11,15</b>	01
83	al Silber <sup>1)</sup>	<b>1785 JA-83</b>	2CKA001751A2944	10/100	<b>13,54</b>	04
84	studioweiß	<b>1785 JA-84</b>	2CKA001751A2756	10/100	<b>11,15</b>	01
884	studioweiß matt <sup>1)</sup>	<b>1785 JA-884</b>	2CKA001751A3022	10	<b>13,54</b>	01
885	schwarz matt <sup>1)</sup>	<b>1785 JA-885</b>	2CKA001751A3036	10	<b>13,54</b>	04

solo®

82	elfenbeinweiß	<b>1785 JA-82</b>	2CKA001751A2748	10	<b>11,15</b>	01
84	studioweiß	<b>1785 JA-84</b>	2CKA001751A2756	10/100	<b>11,15</b>	01
803	grau metallic <sup>1)</sup>	<b>1785 JA-803</b>	2CKA001751A3020	10	<b>13,94</b>	04

Busch-axcent®

81	anthrazit	<b>1785 JA-81</b>	2CKA001751A2934	10	<b>13,07</b>	04
84	studioweiß	<b>1785 JA-84</b>	2CKA001751A2756	10/100	<b>11,15</b>	01
885	schwarz matt <sup>1)</sup>	<b>1785 JA-885</b>	2CKA001751A3036	10	<b>13,54</b>	04

carat®

81	anthrazit	<b>1785 JA-81</b>	2CKA001751A2934	10	<b>13,07</b>	04
82	elfenbeinweiß	<b>1785 JA-82</b>	2CKA001751A2748	10	<b>11,15</b>	01
84	studioweiß	<b>1785 JA-84</b>	2CKA001751A2756	10/100	<b>11,15</b>	01

pur edelstahl

866	edelstahl	<b>1785 JA-866</b>	2CKA001751A2964	10	<b>17,86</b>	04
-----	-----------	--------------------	-----------------	----	--------------	----

<sup>1)</sup> Oberfläche Kunststoff lackiert.

Jalousie-  
Management




**Zentralscheibe mit Drehgriff, mit Aufdruck**  
Als Abdeckung für UP-Jalousieschalter/-taster.  
Für Einsatz 2712/2713 U und 2722/2723 U.

alpha

20	platin <sup>1)</sup>	<b>1740 DR-20</b>	2CKA001753A1092	10	<b>17,00</b>	04
21	bronze <sup>1)</sup>	<b>1740 DR-21</b>	2CKA001753A1175	10	<b>17,00</b>	04
22G	elfenbein/weiß	<b>1740 DR-22G</b>	2CKA001710A2330	10	<b>11,72</b>	04
24	studioweiß matt <sup>1)</sup>	<b>1740 DR-24</b>	2CKA001753A1555	10	<b>11,72</b>	04
24G	studioweiß hochglanz	<b>1740 DR-24G</b>	2CKA001753A7263	10	<b>11,72</b>	04
260	palladium <sup>1)</sup>	<b>1740 DR-260</b>	2CKA001710A3302	10	<b>17,00</b>	04
266	titan <sup>1)</sup>	<b>1740 DR-266</b>	2CKA001710A3328	10	<b>17,00</b>	04

<sup>1)</sup> Oberfläche Kunststoff lackiert.  
<sup>\*)</sup> Auslauftype




**Zentralscheibe mit Aufdruck**  
Als Abdeckung für UP-Profilhalbzylinder-Tastrastschalter/  
Taster.  
Für Einsatz 2712/2713 USL-101 und 2722/2723 USL-101.

alpha

20	platin <sup>1)</sup>	<b>1755 PZ-20-101</b>	2CKA001710A1498	10	<b>24,07</b>	19
21	bronze <sup>1)</sup>	<b>1755 PZ-21-101</b>	2CKA001710A1506	10	<b>24,07</b>	19
22G	elfenbein/weiß	<b>1755 PZ-22G-101</b>	2CKA001710A2348	10	<b>16,17</b>	19
24	studioweiß matt <sup>1)</sup>	<b>1755 PZ-24-101</b>	2CKA001710A1514	10	<b>16,17</b>	19
24G	studioweiß hochglanz	<b>1755 PZ-24G-101</b>	2CKA001710A1522	10	<b>16,17</b>	19
260	palladium <sup>1)</sup>	<b>1755 PZ-260-101</b>	2CKA001710A3303	10	<b>24,07</b>	19
266	titan <sup>1)</sup>	<b>1755 PZ-266-101</b>	2CKA001710A3329	10	<b>24,07</b>	19

<sup>1)</sup> Echtmetalloberfläche.  
<sup>\*)</sup> Auslauftype



**Zentralscheibe mit Drehgriff, mit Aufdruck**  
Als Abdeckung für UP-Jalousieschalter/-taster.  
Für Einsatz 2712/2713 U und 2722/2723 U.

future® linear

81	anthrazit	<b>1740-81</b>	2CKA001710A3623	10	<b>12,79</b>	04
82	elfenbeinweiß	<b>1740-82</b>	2CKA001710A3154	10	<b>11,15</b>	01
83	al Silber <sup>1)</sup>	<b>1740-83</b>	2CKA001710A3661	10	<b>18,29</b>	04
84	studioweiß	<b>1740-84</b>	2CKA001710A3172	10/100	<b>11,15</b>	01
884	studioweiß matt <sup>1)</sup>	<b>1740-884</b>	2CKA001710A3872	10	<b>18,29</b>	01
885	schwarz matt <sup>1)</sup>	<b>1740-885</b>	2CKA001710A3894	10	<b>18,29</b>	04

solo®

82	elfenbeinweiß	<b>1740-82</b>	2CKA001710A3154	10	<b>11,15</b>	01
84	studioweiß	<b>1740-84</b>	2CKA001710A3172	10/100	<b>11,15</b>	01
803	grau metallic <sup>1)</sup>	<b>1740-803</b>	2CKA001710A3840	10	<b>12,32</b>	04

Busch-axcent®

81	anthrazit	<b>1740-81</b>	2CKA001710A3623	10	<b>12,79</b>	04
84	studioweiß	<b>1740-84</b>	2CKA001710A3172	10/100	<b>11,15</b>	01
885	schwarz matt <sup>1)</sup>	<b>1740-885</b>	2CKA001710A3894	10	<b>18,29</b>	04

carat®

81	anthrazit	<b>1740-81</b>	2CKA001710A3623	10	<b>12,79</b>	04
82	elfenbeinweiß	<b>1740-82</b>	2CKA001710A3154	10	<b>11,15</b>	01
84	studioweiß	<b>1740-84</b>	2CKA001710A3172	10/100	<b>11,15</b>	01

pur edelstahl

866	edelstahl	<b>1740-866</b>	2CKA001710A3748	10	<b>29,54</b>	04
-----	-----------	-----------------	-----------------	----	--------------	----

<sup>1)</sup> Oberfläche Kunststoff lackiert.




**Zentralscheibe mit Drehgriff, mit Aufdruck**  
Als Abdeckung für UP-Jalousieschalter/-taster.  
Für Einsatz 2712/2713 U und 2722/2723 U.

impuls


72	elfenbein/weiß	<b>1740 DR-72</b>	2CKA001753A0032	10	<b>13,24</b>	04
74	alpinweiß	<b>1740 DR-74</b>	2CKA001753A4864	10	<b>13,24</b>	04
79	champagner metallic <sup>1)</sup>	<b>1740 DR-79</b>	2CKA001753A5341	10	<b>18,54</b>	04
774	studioweiß matt <sup>1)</sup>	<b>1740 DR-774</b>	2CKA001753A0164	10	<b>18,54</b>	04
775	schwarz matt <sup>1)</sup>	<b>1740 DR-775</b>	2CKA001753A0136	10	<b>18,54</b>	04
777	brombeer <sup>1)</sup>	<b>1740 DR-777</b>	2CKA001753A0106	10	<b>18,54</b>	04
783	al Silber <sup>1)</sup>	<b>1740 DR-783</b>	2CKA001753A0033	10	<b>18,54</b>	04


<sup>1)</sup> Oberfläche Kunststoff lackiert.  
<sup>\*)</sup> Auslauftype

## Busch-Jalousieschalter/ -taster

Ausführung	Art.-Nr.	Bestell-Nr.	Verp.	EUR/St.	PG
	<b>Zentralscheibe 1) mit Beschriftungsfeld</b> Mit Aufdruck. Für Schlüsselschalter und Jalousieschalter/-taster. Für Einsatz 2733 USL-101 und 2712/2713/2722/2723 USL-101..				
	future® linear				
81 anthrazit	<b>1755 SL/PZ-81-101</b>	2CKA001710A3626	10	<b>15,99</b>	19
82 elfenbeinweiß	<b>1755 SL/PZ-82-101</b>	2CKA001710A3157	10	<b>11,86</b>	19
83 alusilber 2)	<b>1755 SL/PZ-83-101</b>	2CKA001710A3662	10	<b>16,42</b>	19
84 studioweiß	<b>1755 SL/PZ-84-101</b>	2CKA001710A3175	10	<b>11,86</b>	19
884 studioweiß matt 2)	<b>1755 SL/PZ-884-101</b>	2CKA001710A3925	10	<b>16,42</b>	19
885 schwarz matt 2)	<b>1755 SL/PZ-885-101</b>	2CKA001710A3902	10	<b>16,42</b>	19
	solo®				
82 elfenbeinweiß	<b>1755 SL/PZ-82-101</b>	2CKA001710A3157	10	<b>11,86</b>	19
84 studioweiß	<b>1755 SL/PZ-84-101</b>	2CKA001710A3175	10	<b>11,86</b>	19
803 graumetallic 2)	<b>1755 SL/PZ-803-101</b>	2CKA001710A3841	10	<b>16,42</b>	19
	Busch-axcent®				
81 anthrazit	<b>1755 SL/PZ-81-101</b>	2CKA001710A3626	10	<b>15,99</b>	19
84 studioweiß	<b>1755 SL/PZ-84-101</b>	2CKA001710A3175	10	<b>11,86</b>	19
885 schwarz matt 2)	<b>1755 SL/PZ-885-101</b>	2CKA001710A3902	10	<b>16,42</b>	19
	carat®				
81 anthrazit	<b>1755 SL/PZ-81-101</b>	2CKA001710A3626	10	<b>15,99</b>	19
82 elfenbeinweiß	<b>1755 SL/PZ-82-101</b>	2CKA001710A3157	10	<b>11,86</b>	19
84 studioweiß	<b>1755 SL/PZ-84-101</b>	2CKA001710A3175	10	<b>11,86</b>	19
	pur edelstahl				
866 edelstahl	<b>1755 SL/PZ-866-101</b>	2CKA001710A3749	10	<b>22,17</b>	19

1) Passende Beschriftungssoftware unter [www.BUSCH-JAEGER-Beschriftungstool.de](http://www.BUSCH-JAEGER-Beschriftungstool.de).  
2) Oberfläche Kunststoff lackiert.

	<b>Zentralscheibe mit Drehgriff, mit Aufdruck</b> Als Abdeckung für UP-Jalousieschalter/-taster. Für Einsatz 2712/2713 U und 2722/2723 U. Lieferumfang mit Dichtungsring. IP 44 nur in Verbindung mit Rahmen Allwetter 44®. Schutzart Gerät: IP 44				
31 braun	<b>2142 DR-31</b>	2CKA001710A3801	10	<b>27,25</b>	05
32 weiß	<b>2142 DR-32</b>	2CKA001710A2223	10	<b>25,18</b>	05
33 alusilber	<b>2142 DR-33</b>	2CKA001710A3802	10	<b>27,25</b>	05
34 alpinweiß	<b>2142 DR-34</b>	2CKA001710A1811	10	<b>25,18</b>	05
35 anthrazit	<b>2142 DR-35</b>	2CKA001710A1886	10	<b>27,25</b>	05

	<b>Zentralscheibe mit Aufdruck</b> Als Abdeckung für UP-Profilhalbzylinder-Tastrastschalter/ Taster. Für Einsatz 2712/2713 USL-101 und 2722/2723 USL-101. Mit Dichtungsring. Lieferumfang ohne Profilhalbzylinder. IP 44 nur in Verbindung mit Rahmen Allwetter 44® und entsprechendem Profilhalbzylinder. Schutzart Gerät: IP 44				
31 braun	<b>2155 PZ-31</b>	2CKA001710A3803	10	<b>28,25</b>	19
32 weiß	<b>2155 PZ-32</b>	2CKA001710A2231	10	<b>26,24</b>	19
33 alusilber	<b>2155 PZ-33</b>	2CKA001710A3804	10	<b>28,25</b>	19
34 alpinweiß	<b>2155 PZ-34</b>	2CKA001710A1829	10	<b>26,24</b>	19
35 anthrazit	<b>2155 PZ-35</b>	2CKA001710A1894	10	<b>28,25</b>	19

	<b>Jalousieschalter 1) 2) 3) Wippschalter, 1-polig</b> Mit Umkehrsperr. Mit Beschriftungsfeld. Beschriftungsfeld 57,8 x 9,8 mm Nennspannung: 250 V~ Nennstrom: 10 AX Schutzart Gerät: IP 44				
53 grau/blaugrün	<b>2601/4 W-53</b>	2CKA001085A1612	10	<b>36,03</b>	12
54 alpinweiß	<b>2601/4 W-54</b>	2CKA001085A1625	10	<b>36,36</b>	12


- 1) Beschriftungsträger beleuchtbar mit Beleuchtungseinsatz 2152 NLI-53.  
2) Passende Beschriftungssoftware unter [www.BUSCH-JAEGER-Beschriftungstool.de](http://www.BUSCH-JAEGER-Beschriftungstool.de).  
3) Mit diesen Jalousieschaltern/-tastern wird ein zu schnelles Umschalten der Laufrichtung verhindert.

Ausführung	Art.-Nr.	Bestell-Nr.	Verp.	EUR/St.	PG
	<b>Jalousietaster 1) 2) 3) Wipptaster, 1-polig</b> Mit Umkehrsperr. Mit Beschriftungsfeld. Beschriftungsfeld 57,8 x 9,8 mm Nennspannung: 250 V~ Nennstrom: 10 A Schutzart Gerät: IP 44				
53 grau/blaugrün	<b>2621/4 W-53</b>	2CKA001442A0469	10	<b>36,03</b>	12
54 alpinweiß	<b>2621/4 W-54</b>	2CKA001442A0474	10	<b>37,83</b>	12

1) Beschriftungsträger beleuchtbar mit Beleuchtungseinsatz 2152 NLI-53.  
2) Passende Beschriftungssoftware unter [www.BUSCH-JAEGER-Beschriftungstool.de](http://www.BUSCH-JAEGER-Beschriftungstool.de).  
3) Mit diesen Jalousieschaltern/-tastern wird ein zu schnelles Umschalten der Laufrichtung verhindert.

	<b>Jalousieschalter/-taster 1) 2) 3) 4) Wechsel, 2-polig</b> Für Profilhalbzylinder. Schlüsseltastrastschalter. Schlüssel nur in Mittelstellung abziehbar. Mit Beschriftungsfeld. Beschriftungsfeld 57,8 x 9,8 mm IP 44 nur in Verbindung mit entsprechenden Schließzylindern. Nennspannung: 250 V~ Nennstrom: 10 AX Schutzart Gerät: IP 44				
53 grau/blaugrün	<b>2712 SLW-53</b>	2CKA001101A0916	10	<b>105,00</b>	19
54 alpinweiß	<b>2712 SLW-54</b>	2CKA001101A0924	10	<b>109,50</b>	19


1) Schlüssel in Endstellung nicht abziehbar.  
2) Siehe Profilhalbzylinder.  
3) Passende Beschriftungssoftware unter [www.BUSCH-JAEGER-Beschriftungstool.de](http://www.BUSCH-JAEGER-Beschriftungstool.de).  
4) Beschriftungsschild nicht beleuchtbar.

	<b>Jalousieschalter/-taster 1) 1-polig, Wippschalter</b> Mit Umkehrsperr. Nennspannung: 250 V~ Nennstrom: 10 A				
weiß	<b>2601/4 AP</b>	2CKA001042A0688	10	<b>25,78</b>	05
weiß	<b>2621/4 AP</b>	2CKA001442A0193	10	<b>25,78</b>	05

1) Mit diesen Jalousieschaltern/-tastern wird ein zu schnelles Umschalten der Laufrichtung verhindert.



# Rollladen-Komfortschalter



Ausführung	Art.-Nr.	Bestell-Nr.	Verp.	EUR/St.	PG
 <p><b>Jalousie-Komfort-Einsatz 1) 2) 3)</b>  <b>mit Memory- und Positionier-Funktion</b>                      Für manuelles und automatisches Schalten von Rollläden. Rollläden fährt die am Drehknopf eingestellte Position an. Führt die individuell eingelernten Schaltbefehle (AUF/AB) im 24 Stunden Rhythmus aus.                      Geeignet für Rollladenantriebe mit mechanischer oder elektronischer Endlagenabschaltung.                      Für den Betrieb ohne Neutralleiter geeignet.                      Ohne Nebenstelleneingang.                      Gangreserve von 45 Minuten (wartungsfrei als Kondensator).                      Nennspannung: 230 V~, +10 % / -10 %                      Nennfrequenz: 50 Hz                      Ausgänge: 2x Schließer                      Nennstrom: 1,3 A, bei cos φ 0,5                      Nennleistung: 300 VA                      Temperaturbereich Gerät: 0 °C bis 35 °C</p>	<b>6419 U</b>	2CKA006410A0390	1/10	<b>111,00</b>	20

Ausführung	Art.-Nr.	Bestell-Nr.	Verp.	EUR/St.	PG
 <p><b>Zentralscheibe 1) 2) 3)</b>  <b>mit Drehknopf</b>                      Für Jalousie-Komfort-Einsatz 6419 U.</p>	impuls				
	72 elfenbein/weiß	<b>6436-72</b>	2CKA006430A0372	1	<b>28,04</b>
74 alpinweiß	<b>6436-74</b>	2CKA006430A0373	1	<b>28,04</b>	19
79 champagner metallic 4)	<b>6436-79</b>	2CKA006430A0374	1	<b>32,51</b>	19
774 studioweiß matt 4)	<b>6436-774</b>	2CKA006430A0377	1	<b>32,51</b>	19
775 schwarz matt 4)	<b>6436-775</b>	2CKA006430A0378	1	<b>32,51</b>	19
777 brombeer 4) 1)	<b>6436-777</b>	2CKA006430A0375	1	<b>32,51</b>	19
783 alusilber 4)	<b>6436-783</b>	2CKA006430A0376	1	<b>32,51</b>	19

1) Zugehörige Zentralscheiben 6436-xx.  
 2) N-Leiter Anschluss kann erforderlich werden, bei Betrieb mit Rollladen- und Jalousieantrieben mit elektronischer Endlagenabschaltung. Ist kein N-Leiter vorhanden, kann das Kondensator-Set 6498 eingesetzt werden.  
 3) Nur für Einzelsteuerung geeignet.


1) Beleuchtbar durch Glimmlampe. Glimmlampe im Lieferumfang der Zentralscheibe.  
 2) N-Leiter Anschluss erforderlich bei Betrieb mit Bedienelement mit Glimmlampe.  
 3) Ersatzglimmlampe Art.-Nr. 3856.  
 4) Oberfläche Kunststoff lackiert.  
 \*) Auslauftype

Ausführung	Art.-Nr.	Bestell-Nr.	Verp.	EUR/St.	PG
 <p><b>Zentralscheibe 1)</b>  <b>mit Drehknopf</b>                      Für Jalousie-Komfort-Einsatz 6419 U.</p>	Busch-Duro 2000® SI				
	212 weiß	<b>6436-212</b>	2CKA006430A0354	10	<b>5,19</b>
214 alpinweiß	<b>6436-214</b>	2CKA006430A0355	10	<b>5,18</b>	19
 <p><b>Zentralscheibe 1)</b>  <b>mit Drehknopf</b>                      Für Jalousie-Komfort-Einsatz 6419 U.</p>	Reflex SI				
	914 alpinweiß	<b>6436-914</b>	2CKA006430A0404	10	<b>5,18</b>

Ausführung	Art.-Nr.	Bestell-Nr.	Verp.	EUR/St.	PG
 <p><b>Zentralscheibe 1)</b>  <b>mit Drehknopf</b>                      Für Jalousie-Komfort-Einsatz 6419 U.</p>	future® linear				
	81 anthrazit	<b>6436-81</b>	2CKA006430A0387	10	<b>12,40</b>
82 elfenbeinweiß	<b>6436-82</b>	2CKA006430A0356	10	<b>10,67</b>	19
83 alusilber 2)	<b>6436-83</b>	2CKA006430A0357	10	<b>17,75</b>	19
84 studioweiß	<b>6436-84</b>	2CKA006430A0358	10	<b>10,67</b>	19
884 studioweiß matt 2)	<b>6436-884</b>	2CKA006430A0363	10	<b>17,75</b>	19
885 schwarz matt 2)	<b>6436-885</b>	2CKA006430A0364	10	<b>17,75</b>	19
 <p><b>Zentralscheibe 1)</b>  <b>mit Drehknopf</b>                      Für Jalousie-Komfort-Einsatz 6419 U.</p>	solo®				
	82 elfenbeinweiß	<b>6436-82</b>	2CKA006430A0356	10	<b>10,67</b>
84 studioweiß	<b>6436-84</b>	2CKA006430A0358	10	<b>10,67</b>	19
803 graumetallic 2)	<b>6436-803</b>	2CKA006430A0360	10	<b>17,75</b>	19

1) Dauerhafte Beleuchtung des Drehknopfes mit Glimmlampe 3855 möglich. Gehört nicht zum Lieferumfang. Bei Betrieb mit Glimmlampe N-Leiter-Anschluss erforderlich.

Ausführung	Art.-Nr.	Bestell-Nr.	Verp.	EUR/St.	PG
Busch-axcent®					
81 anthrazit	<b>6436-81</b>	2CKA006430A0387	10	<b>12,40</b>	19
84 studioweiß	<b>6436-84</b>	2CKA006430A0358	10	<b>10,67</b>	19
885 schwarz matt 2)	<b>6436-885</b>	2CKA006430A0364	10	<b>17,75</b>	19

Ausführung	Art.-Nr.	Bestell-Nr.	Verp.	EUR/St.	PG
 <p><b>Zentralscheibe 1)</b>  <b>mit Drehknopf</b>                      Für Jalousie-Komfort-Einsatz 6419 U.</p>	alpha				
	20 platin 2)	<b>6436-20</b>	2CKA006430A0365	10	<b>25,11</b>
21 bronze 2)	<b>6436-21</b>	2CKA006430A0366	10	<b>25,11</b>	19
22G elfenbein/weiß	<b>6436-22G</b>	2CKA006430A0368	10	<b>18,48</b>	19
24 studioweiß matt 1)	<b>6436-24</b>	2CKA006430A0367	10	<b>18,48</b>	19
24G studioweiß hochglanz	<b>6436-24G</b>	2CKA006430A0369	10	<b>18,48</b>	19
260 palladium 2)	<b>6436-260</b>	2CKA006430A0370	10	<b>25,11</b>	19
266 titan 2)	<b>6436-266</b>	2CKA006430A0371	10	<b>25,11</b>	19

Ausführung	Art.-Nr.	Bestell-Nr.	Verp.	EUR/St.	PG
carat®					
81 anthrazit	<b>6436-81</b>	2CKA006430A0387	10	<b>12,40</b>	19
82 elfenbeinweiß	<b>6436-82</b>	2CKA006430A0356	10	<b>10,67</b>	19
84 studioweiß	<b>6436-84</b>	2CKA006430A0358	10	<b>10,67</b>	19

Ausführung	Art.-Nr.	Bestell-Nr.	Verp.	EUR/St.	PG
pur edelstahl 2)					
866 edelstahl	<b>6436-866</b>	2CKA006430A0362	10	<b>28,67</b>	19

1) Dauerhafte Beleuchtung des Drehknopfes mit Glimmlampe 3855 möglich. Gehört nicht zum Lieferumfang. Bei Betrieb mit Glimmlampe N-Leiter-Anschluss erforderlich.  
 2) Oberfläche Kunststoff lackiert.  
 \*) Auslauftype

1) Dauerhafte Beleuchtung des Drehknopfes mit Glimmlampe 3855 möglich. Gehört nicht zum Lieferumfang. Bei Betrieb mit Glimmlampe N-Leiter-Anschluss erforderlich.  
 2) Oberfläche Kunststoff lackiert.

# Jalousie-Basis-Einsatz, Standard-Timer

Ausführung Art.-Nr. Bestell-Nr. Verp. EUR/St. PG



**Jalousie-Komfort-Timer, Komplettsset**  
Bestehend aus Busch-Jalousiecontrol II-Einsatz 6411 U-101.  
Bestehend aus Komfort-Timer Bedienelement 6455-101.  
Bestehend aus Reflex SI-Abdeckrahmen, 1-fach 2511-214  
Bestehend aus Reflex SI-Zentralscheibe für Timer-Bedienelement 6435-214.

Reflex SI

**NEU**

214 alpinweiß **6411 UJ-214-101** 2CKA006410A0406 1 **259,00** 19



**Jalousie-Komfort-Timer, Komplettsset**  
Bestehend aus Busch-Jalousiecontrol II-Einsatz 6411 U-101.  
Bestehend aus Komfort-Timer Bedienelement 6455-101.  
Bestehend aus Busch-balance SI-Abdeckrahmen, 1-fach 1721-914.  
Bestehend aus Busch-balance Zentralscheibe für Timer-Bedienelement 6435-914.

Busch-balance® SI

**NEU**

914 alpinweiß **6411 UJ-914-101** 2CKA006410A0407 1 **259,00** 19



**Jalousie-Komfort-Timer, Komplettsset**  
Bestehend aus Busch-Jalousiecontrol II-Einsatz 6411 U-101.  
Bestehend aus Komfort-Timer Bedienelement 6455-101.  
Bestehend aus future® linear-Abdeckrahmen, 1-fach 1721-184K.  
Bestehend aus future linear Zentralscheibe für Timer-Bedienelement 6435-84.

future® linear

**NEU**

84 studioweiß **6411 UJ-84-101** 2CKA006410A0408 1 **262,00** 19



**Jalousie-Basis-Einsatz 1) 2)**  
Geeignet für Rollläden- und Jalousieantriebe mit mechanischer oder elektronischer Endlagenabschaltung.  
Für den Betrieb ohne Neutralleiter geeignet.  
Ohne Nebenstelleneingang.  
Für Bedienelement 6430-xx-xxx.  
Für Standard-Timer-Bedienelement 6456-101.  
Laufzeit: 3 min  
Nennspannung: 230 V~, +10 % / -10 %  
Nennfrequenz: 50 Hz  
Ausgänge: 2x Schließer  
Nennstrom: 3 A, bei cos φ 0,5  
Nennleistung: 690 VA  
Temperaturbereich Gerät: 0 °C bis 35 °C

**6418 U** 2CKA006410A0375 1/10 **45,50** 20

1) N-Leiter Anschluss erforderlich bei Betrieb mit Bedienelement mit Glühlampe.  
2) N-Leiter Anschluss kann erforderlich werden, bei Betrieb mit Rollläden- und Jalousieantrieben mit elektronischer Endlagenabschaltung. Ist kein N-Leiter vorhanden, kann das Kondensator-Set 6498 eingesetzt werden.

Ausführung Art.-Nr. Bestell-Nr. Verp. EUR/St. PG



**Standard-Timer-Bedienelement 1)**  
Für manuelles und zeitgesteuertes Schalten von Rollläden und Jalousien.  
Mit Astroprogramm.  
Individuelle Astroverschiebung und Astrosperrezeit.  
Manuelle Bedienung der Beschattung jederzeit möglich.  
Einfache Einstellung über hochauflösendes Display mit Hintergrundbeleuchtung.  
Schaltzeiten/Datum/Uhrzeit voreingestellt.  
Ab Werk voreingestellte Schaltzeiten, individuelle Anpassung möglich.  
Automatische Sommer-/Winterzeitumstellung (abschaltbar).  
Schaltzeiten/Programm sind netzausfallsicher gespeichert.  
Gangreserve für Uhrzeit und Datum > 10 Jahre.  
Einfache Umschaltung für Hand-/Automatik-/Urlaubsbetrieb.  
Programmierung nur mit aufgestecktem Bedienelement unter Spannung möglich.  
2 Schaltzeiten pro Tag für jeden Wochentag frei einstellbar.  
Astro-Schaltzeiten und Schaltzeiten sind kombinierbar.  
Für Jalousie-Basis-Einsatz 6418 U.  
Temperaturbereich Gerät: 0 °C bis 35 °C

**6456-101** 2CKA006410A0398 1/10 **101,00** 20

1) Siehe zugehörige Zentralscheiben 6435-xx.



**Zentralscheibe**  
Für Komfort-Timer-Bedienelement 6455-101.  
Für Standard-Timer-Bedienelement 6456-101.  
Für Raumtemperaturregler 1098 U-101 und 1098 UF-101.  
Für Kurzzeit-Timer 6465 U-101.  
Für Busch-Raumluftsensor® CO2 1091 U.

Busch-Duro 2000® SI

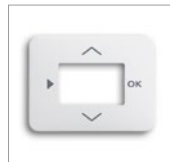
212 weiß **6435-212** 2CKA006430A0285 10/100 **6,82** 19

Reflex SI

214 alpinweiß **6435-214** 2CKA006430A0286 10/100 **6,81** 19

Busch-balance® SI

914 alpinweiß **6435-914** 2CKA006430A0402 10 **6,81** 19



**Zentralscheibe**  
Für Komfort-Timer-Bedienelement 6455-101.  
Für Standard-Timer-Bedienelement 6456-101.  
Für Raumtemperaturregler 1098 U-101 und 1098 UF-101.  
Für Kurzzeit-Timer 6465 U-101.  
Für Busch-Raumluftsensor® CO2 1091 U.

alpha

20 platin 1) **6435-20** 2CKA006430A0291 10 **20,67** 19

21 bronze 1) **6435-21** 2CKA006430A0292 10 **20,67** 19

22G elfenbein/weiß **6435-22G** 2CKA006430A0293 10 **14,23** 19

24 studioweiß matt 1) **6435-24** 2CKA006430A0294 10/100 **14,23** 19

24G studioweiß hochglanz **6435-24G** 2CKA006430A0295 10 **14,23** 19

260 palladium 1) **6435-260** 2CKA006430A0289 10 **20,67** 19

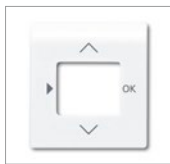
266 titan 1) **6435-266** 2CKA006430A0290 10 **20,67** 19

1) Oberfläche Kunststoff lackiert.

\*) Auslauftype

# Jalousie-Basis-Einsatz, Standard-Timer

Ausführung Art.-Nr. Bestell-Nr. Verp. EUR/St. PG



### Zentralscheibe

Für Komfort-Timer-Bedienelement 6455-101.  
Für Standard-Timer-Bedienelement 6456-101.  
Für Raumtemperaturregler 1098 U-101 und 1098 UF-101.  
Für Kurzzeit-Timer 6465 U-101.  
Für Busch-Raumluftsensor® CO2 1091 U.

impuls

72	elfenbein/weiß	<b>6435-72</b>	2CKA006430A0341	10	<b>19,07</b>	19
74	alpinweiß	<b>6435-74</b>	2CKA006430A0300	10	<b>19,07</b>	19
79	champagner metallic <sup>1)</sup>	<b>6435-79</b>	2CKA006430A0302	10	<b>23,52</b>	19
774	studioweiß matt <sup>1)</sup>	<b>6435-774</b>	2CKA006430A0380	10	<b>23,52</b>	19
775	schwarz matt <sup>1)</sup>	<b>6435-775</b>	2CKA006430A0382	10	<b>23,52</b>	19
777	brombeer <sup>1)</sup>	<b>6435-777</b>	2CKA006430A0347	10	<b>23,52</b>	19
783	alusalber <sup>1)</sup>	<b>6435-783</b>	2CKA006430A0342	10	<b>23,52</b>	19

1) Oberfläche Kunststoff lackiert.  
\*) Auslauftype



### Zentralscheibe

Für Komfort-Timer-Bedienelement 6455-101.  
Für Standard-Timer-Bedienelement 6456-101.  
Für Raumtemperaturregler 1098 U-101 und 1098 UF-101.  
Für Kurzzeit-Timer 6465 U-101.  
Für Busch-Raumluftsensor® CO2 1091 U.

future® linear

81	anthrazit	<b>6435-81</b>	2CKA006430A0303	10	<b>13,87</b>	19
82	elfenbeinweiß	<b>6435-82</b>	2CKA006430A0304	10	<b>8,75</b>	19
83	alusalber <sup>1)</sup>	<b>6435-83</b>	2CKA006430A0305	10	<b>14,41</b>	19
84	studioweiß	<b>6435-84</b>	2CKA006430A0306	10	<b>8,75</b>	19
884	studioweiß matt <sup>1)</sup>	<b>6435-884</b>	2CKA006430A0388	10	<b>14,41</b>	19
885	schwarz matt <sup>1)</sup>	<b>6435-885</b>	2CKA006430A0389	10	<b>14,41</b>	19

solo®

82	elfenbeinweiß	<b>6435-82</b>	2CKA006430A0304	10	<b>8,75</b>	19
84	studioweiß	<b>6435-84</b>	2CKA006430A0306	10	<b>8,75</b>	19
803	grau-metallic <sup>1)</sup>	<b>6435-803</b>	2CKA006430A0351	10	<b>14,41</b>	19

Busch-axcent®

81	anthrazit	<b>6435-81</b>	2CKA006430A0303	10	<b>13,87</b>	19
84	studioweiß	<b>6435-84</b>	2CKA006430A0306	10	<b>8,75</b>	19
885	schwarz matt <sup>1)</sup>	<b>6435-885</b>	2CKA006430A0389	10	<b>14,41</b>	19

carat®

81	anthrazit	<b>6435-81</b>	2CKA006430A0303	10	<b>13,87</b>	19
82	elfenbeinweiß	<b>6435-82</b>	2CKA006430A0304	10	<b>8,75</b>	19
84	studioweiß	<b>6435-84</b>	2CKA006430A0306	10	<b>8,75</b>	19

pur edelstahl<sup>1)</sup>

866	edelstahl	<b>6435-866</b>	2CKA006430A0344	10	<b>24,31</b>	19
-----	-----------	-----------------	-----------------	----	--------------	----

1) Oberfläche Kunststoff lackiert.



### Bedienelement

Für Busch-Jalousiecontrol® II Einsatz 6411 U-101, 6411 U/S-101.  
Für Jalousie-Basis-Einsatz 6418 U.  
Für Busch-Universal-Serieneinsatz 6402 U.

Busch-Duro 2000® SI

212	weiß	<b>6430-212-102</b>	2CKA006430A0313	1/10	<b>20,70</b>	19
-----	------	---------------------	-----------------	------	--------------	----

Reflex SI

214	alpinweiß	<b>6430-214-102</b>	2CKA006430A0314	1/10	<b>20,66</b>	19
-----	-----------	---------------------	-----------------	------	--------------	----

Busch-balance® SI

914	alpinweiß	<b>6430-914-102</b>	2CKA006430A0403	1/10	<b>20,66</b>	19
-----	-----------	---------------------	-----------------	------	--------------	----

Ausführung Art.-Nr. Bestell-Nr. Verp. EUR/St. PG



### Bedienelement

Für Busch-Jalousiecontrol® II Einsatz 6411 U-101, 6411 U/S-101.  
Für Jalousie-Basis-Einsatz 6418 U.  
Für Busch-Universal-Serieneinsatz 6402 U.

alpha

20	platin <sup>1)</sup>	<b>6430-20-102</b>	2CKA006430A0319	1/10	<b>38,18</b>	19
21	bronze <sup>1)</sup>	<b>6430-21-102</b>	2CKA006430A0320	1/10	<b>38,18</b>	19
22G	elfenbein/weiß	<b>6430-22G-102</b>	2CKA006430A0321	1/10	<b>30,40</b>	19
24	studioweiß matt <sup>1)</sup>	<b>6430-24-102</b>	2CKA006430A0322	1/10	<b>30,40</b>	19
24G	studioweiß hochglanz	<b>6430-24G-102</b>	2CKA006430A0323	1/10	<b>30,40</b>	19
260	palladium <sup>1)</sup>	<b>6430-260-102</b>	2CKA006430A0317	1/10	<b>38,18</b>	19
266	titan <sup>1)</sup>	<b>6430-266-102</b>	2CKA006430A0318	1/10	<b>38,18</b>	19

1) Echtmetalloberfläche.  
\*) Auslauftype



### Bedienelement<sup>1)</sup> mit Glimmlampe

Für Busch-Jalousiecontrol® II Einsatz 6411 U-101, 6411 U/S-101.  
Für Jalousie-Basis-Einsatz 6418 U.  
Für Busch-Universal-Serieneinsatz 6402 U.

impuls

72	elfenbein/weiß	<b>6430-72</b>	2CKA006430A0337	1	<b>34,57</b>	19
74	alpinweiß	<b>6430-74</b>	2CKA006430A0144	1	<b>34,57</b>	19
79	champagner metallic <sup>2)</sup>	<b>6430-79</b>	2CKA006430A0177	1	<b>42,70</b>	19
774	studioweiß matt <sup>2)</sup>	<b>6430-774</b>	2CKA006430A0379	1	<b>42,70</b>	19
775	schwarz matt <sup>2)</sup>	<b>6430-775</b>	2CKA006430A0381	1	<b>42,70</b>	19
777	brombeer <sup>2)</sup>	<b>6430-777</b>	2CKA006430A0346	1	<b>42,70</b>	19
783	alusalber <sup>2)</sup>	<b>6430-783</b>	2CKA006430A0338	1	<b>42,70</b>	19

1) Ersatzglimmlampe Art.-Nr. 3857.  
2) Oberfläche Kunststoff lackiert.  
\*) Auslauftype



### Bedienelement

Für Busch-Jalousiecontrol® II Einsatz 6411 U-101, 6411 U/S-101.  
Für Jalousie-Basis-Einsatz 6418 U.  
Für Busch-Universal-Serieneinsatz 6402 U.

future® linear

81	anthrazit	<b>6430-81-102</b>	2CKA006430A0326	1/10	<b>32,82</b>	19
82	elfenbeinweiß	<b>6430-82-102</b>	2CKA006430A0327	1/10	<b>26,95</b>	19
83	alusalber <sup>1)</sup>	<b>6430-83-102</b>	2CKA006430A0328	1/10	<b>36,43</b>	19
84	studioweiß	<b>6430-84-102</b>	2CKA006430A0329	1/10	<b>26,95</b>	19
884	studioweiß matt <sup>1)</sup>	<b>6430-884-102</b>	2CKA006430A0385	1/10	<b>36,43</b>	19
885	schwarz matt <sup>1)</sup>	<b>6430-885-102</b>	2CKA006430A0386	1/10	<b>36,43</b>	19

solo®

82	elfenbeinweiß	<b>6430-82-102</b>	2CKA006430A0327	1/10	<b>26,95</b>	19
84	studioweiß	<b>6430-84-102</b>	2CKA006430A0329	1/10	<b>26,95</b>	19
803	grau-metallic <sup>1)</sup>	<b>6430-803-102</b>	2CKA006430A0350	1/10	<b>36,43</b>	19

Busch-axcent®

81	anthrazit	<b>6430-81-102</b>	2CKA006430A0326	1/10	<b>32,82</b>	19
84	studioweiß	<b>6430-84-102</b>	2CKA006430A0329	1/10	<b>26,95</b>	19
885	schwarz matt <sup>1)</sup>	<b>6430-885-102</b>	2CKA006430A0386	1/10	<b>36,43</b>	19

carat®

81	anthrazit	<b>6430-81-102</b>	2CKA006430A0326	1/10	<b>32,82</b>	19
82	elfenbeinweiß	<b>6430-82-102</b>	2CKA006430A0327	1/10	<b>26,95</b>	19
84	studioweiß	<b>6430-84-102</b>	2CKA006430A0329	1/10	<b>26,95</b>	19


pur edelstahl

866	edelstahl	<b>6430-866-102</b>	2CKA006430A0343	1/10	<b>39,42</b>	19
-----	-----------	---------------------	-----------------	------	--------------	----

1) Oberfläche Kunststoff lackiert.




## Jalousie-Basis-Einsatz, Standard-Timer


Ausführung	Art.-Nr.	Bestell-Nr.	Verp.	EUR/St.	PG
	<b>Kondensator-Set <sup>1)</sup></b> Zur Leistungsversorgung der Busch-Jalousiecontrol® II Einsätze 6418 U und 6419 U, wenn sich dieser über den Motor nicht mit ausreichend Leistung (Strom) versorgen kann und kein Neutralleiter angeschlossen werden kann. Nennspannung: 230 V~, +10 % / -10 % Nennfrequenz: 50 Hz Temperaturbereich Gerät: -25 °C bis 50 °C				
	6498	2CKA006410A0383	1/10	31,72	19

1) Das Kondensator-Set wird zwischen die Steuerleitungen (AUF / AB) und dem Neutralleiter installiert.

## Busch-Jalousiecontrol® II

Ausführung	Art.-Nr.	Bestell-Nr.	Verp.	EUR/St.	PG
	<b>Jalousie-Komfort-Timer, Komplettsset</b> Bestehend aus Busch-Jalousiecontrol II-Einsatz 6411 U-101. Bestehend aus Komfort-Timer Bedienelement 6455-101. Bestehend aus Reflex SI-Abdeckrahmen, 1-fach 2511-214 Bestehend aus Reflex SI-Zentralscheibe für Timer-Bedie- nelement 6435-214.  Reflex SI <b>NEU</b>				
	214 alpinweiß	6411 UJ-214-101	2CKA006410A0406	1	259,00

	<b>Jalousie-Komfort-Timer, Komplettsset</b> Bestehend aus Busch-Jalousiecontrol II-Einsatz 6411 U-101. Bestehend aus Komfort-Timer Bedienelement 6455-101. Bestehend aus Busch-balance SI-Abdeckrahmen, 1-fach 1721-914. Bestehend aus Busch-balance Zentralscheibe für Timer- Bedienelement 6435-914.  Busch-balance® SI <b>NEU</b>				
	914 alpinweiß	6411 UJ-914-101	2CKA006410A0407	1	259,00

	<b>Jalousie-Komfort-Timer, Komplettsset</b> Bestehend aus Busch-Jalousiecontrol II-Einsatz 6411 U-101. Bestehend aus Komfort-Timer Bedienelement 6455-101. Bestehend aus future® linear-Abdeckrahmen, 1-fach 1721-184K. Bestehend aus future linear Zentralscheibe für Timer- Bedienelement 6435-84.  future® linear <b>NEU</b>				
	84 studioweiß	6411 UJ-84-101	2CKA006410A0408	1	262,00

	<b>Busch-Jalousiecontrol® II-Einsatz <sup>1)</sup></b> Geeignet für Rollladen-, Jalousie- und Markisenantriebe mit mechanischer oder elektronischer Endlagenabschal- tung. Mit zwei 230 V-Nebenstelleneingängen (Auf/Ab) für Gruppensteuerung. Mit Betriebsartenschalter für Betriebsarten: Normal, Lamelle, Zentrale, Position. Mit Party-Funktion (Deaktivierung der Vorort-Bedien- stelle) in Kombination mit Busch-Jalousiecontrol® II Bedienelement 6430-xx-xxx, 6066-xx-xxx. Windalarm-, Putz-Funktion über Nebenstelleneingang realisierbar. Für Bedienelement 6430-xx-xxx. Für IR-Bedienelement 6066-xx-xxx. Für Komfort-Timer-Bedienelement 6455-101. Laufzeit: 3 min Nennspannung: 230 V~, +10 % / -10 % Nennfrequenz: 50 Hz Ausgänge: 2x Schließer Nennstrom: 3 A, bei cos φ 0,5 Nennleistung: 690 VA Steuer-/Signalausgänge: 2 Temperaturbereich Gerät: 0 °C bis 35 °C				
		6411 U-101	2CKA006410A0377	1/10	143,00

1) Kompatibel zu den Typen 6411 U.

# Busch-Jalousiecontrol® II

Ausführung	Art.-Nr.	Bestell-Nr.	Verp.	EUR/St.	PG
<p><b>Busch-Jalousiecontrol® II-Einsatz 1)</b> Geeignet für Rollläden-, Jalousie- und Markisenantriebe mit mechanischer oder elektronischer Endlagenabschaltung. Mit zwei 230 V-Nebenstelleneingängen (Auf/Ab) für Gruppensteuerung. Anschlussmöglichkeit von Helligkeitssensor 6414-101 und Glasbruchmelder 6413. Mit Betriebsartenschalter für Betriebsarten: Normal, Lamelle, Zentrale, Position, Markise. Mit Party-Funktion (Deaktivierung der Vorort-Bedienstelle) in Kombination mit Busch-Jalousiecontrol® II Bedienelement 6430-xx-xxx, 6066-xx-xxx. Windalarm-, Putz-Funktion über Nebenstelleneingang realisierbar. Für Bedienelement 6430-xx-xxx. Für IR-Bedienelement 6066-xx-xxx. Für Komfort-Timer-Bedienelement 6455-101. Laufzeit: 3 min Nennspannung: 230 V~, +10 % / -10 % Nennfrequenz: 50 Hz Ausgänge: 2x Schließer Nennstrom: 3 A, bei cos φ 0,5 Nennleistung: 690 VA Steuer-/Signalausgänge: 2 Temperaturbereich Gerät: 0 °C bis 35 °C</p>	<b>6411 U/S-101</b>	2CKA006410A0379	1/10	<b>159,00</b>	19

1) Kompatibel zu den Typen 6411 U.

<p><b>Helligkeitssensor</b> Für Busch-Jalousiecontrol® II Einsatz 6411U/S-101. Mit 2 m Anschlussleitung. Messbereich: 15-50.000 Lux.</p>	<b>6414-101</b>	2CKA006410A0389	1/10	<b>51,00</b>	19
--	-----------------	-----------------	------	--------------	----

<p><b>Glasbruchmelder</b> Für Busch-Jalousiecontrol® II Einsatz 6411U/S-101. Mit 4 m Anschlussleitung.</p>	<b>6413</b>	2CKA006410A0341	1/10	<b>86,00</b>	19
--	-------------	-----------------	------	--------------	----

<p><b>Sonnensensor</b> Für Busch-Jalousiecontrol® II Einsatz 6411U/S-101. Messbereich: 5-50.000 Lux.</p>	<b>6482</b>	2CKA006410A0203	1	<b>96,50</b>	19
--	-------------	-----------------	---	--------------	----

Ausführung	Art.-Nr.	Bestell-Nr.	Verp.	EUR/St.	PG
<p><b>Komfort-Timer-Bedienelement 1)</b> Für manuelles und zeitgesteuertes Schalten von Rollläden, Jalousien, Markisen, Beleuchtungen, elektrischen Verbrauchern. Mit Astroprogramm. Individuelle Astroverschiebung und Astroperrzeit. Manuelle Bedienung der Beschattung / Beleuchtung jederzeit möglich. Einfache Einstellung über hochauflösendes Display mit Hintergrundbeleuchtung. Schaltzeiten/Datum/Uhrzeit voreingestellt. Ab Werk voreingestellte Schaltzeiten, individuelle Anpassung möglich. Automatische Sommer-/Winterzeitumstellung (abschaltbar). Schaltzeiten/Programm sind netzausfallsicher gespeichert. Gangreserve für Uhrzeit und Datum &gt; 10 Jahre. Einfache Umschaltung für Hand-/Automatik-/Urlaubsbetrieb. In Kombination mit Busch-Jalousiecontrol® II 6411 U/S-101 Sonnenschutz- und Dämmerungsfunktion. Frei einstellbare temperatur- und helligkeitsabhängige Sonnenschutzfunktion. Frei einstellbare Dämmerungsfunktion. Frei einstellbare Laufzeiten für Beschattung und Lüftung. Programmierung nur mit aufgestecktem Bedienelement unter Spannung möglich. 6 Schaltzeiten pro Tag für jeden Wochentag frei einstellbar. Astro-Schaltzeiten und Schaltzeiten sind kombinierbar. In Kombination mit LED-Dimmer 6524 U, Busch-Universal-Zentraldimmer® Einsatz 6593 U oder Busch-Memory-Taststeuergerät 6550 U-101 ist die Helligkeit der Beleuchtung für jede EIN-Schaltzeit einstellbar. Für Busch-Jalousiecontrol® II Einsatz 6411 U-101, 6411 U/S-101. Für Busch-Universal-Relais-Einsatz 6401 U-102. Für Busch-Universal-Zentraldimmer® Einsatz 6593 U. Für LED-Dimmer-Einsatz 6524 U und 6526 U. Für Busch-Memory-Taststeuergerät 6550 U-101. Temperaturbereich Gerät: 0 °C bis 35 °C</p>	<b>6455-101</b>	2CKA006410A0397	1/10	<b>108,50</b>	19

1) Siehe zugehörige Zentralscheiben 6435-xx.







<p><b>Zentralscheibe</b> Für Komfort-Timer-Bedienelement 6455-101. Für Standard-Timer-Bedienelement 6456-101. Für Raumtemperaturregler 1098 U-101 und 1098 UF-101. Für Kurzzeit-Timer 6465 U-101. Für Busch-Raumluftsensor® CO2 1091 U.  Busch-Duro 2000® SI</p>	212 weiß	<b>6435-212</b>	2CKA006430A0285	10/100	<b>6,82</b>	19	
		Reflex SI	<b>6435-214</b>	2CKA006430A0286	10/100	<b>6,81</b>	19
	914 alpinweiß	<b>6435-914</b>	2CKA006430A0402	10	<b>6,81</b>	19	

<p><b>Zentralscheibe</b> Für Komfort-Timer-Bedienelement 6455-101. Für Standard-Timer-Bedienelement 6456-101. Für Raumtemperaturregler 1098 U-101 und 1098 UF-101. Für Kurzzeit-Timer 6465 U-101. Für Busch-Raumluftsensor® CO2 1091 U.  alpha</p>	20 platin 1)	<b>6435-20</b>	2CKA006430A0291	10	<b>20,67</b>	19
	21 bronze 1)	<b>6435-21</b>	2CKA006430A0292	10	<b>20,67</b>	19
	22G elfenbein/weiß	<b>6435-22G</b>	2CKA006430A0293	10	<b>14,23</b>	19
	24 studioweiß matt 1)	<b>6435-24</b>	2CKA006430A0294	10/100	<b>14,23</b>	19
	24G studioweiß hochglanz	<b>6435-24G</b>	2CKA006430A0295	10	<b>14,23</b>	19
	260 palladium 1)	<b>6435-260</b>	2CKA006430A0289	10	<b>20,67</b>	19
	266 titan 1)	<b>6435-266</b>	2CKA006430A0290	10	<b>20,67</b>	19

1) Oberfläche Kunststoff lackiert.  
\*) Auslauftype



## Busch-Jalousiecontrol® II

Ausführung	Art.-Nr.	Bestell-Nr.	Verp.	EUR/St.	PG	Ausführung	Art.-Nr.	Bestell-Nr.	Verp.	EUR/St.	PG
	<b>Zentralscheibe</b> Für Komfort-Timer-Bedienelement 6455-101. Für Standard-Timer-Bedienelement 6456-101. Für Raumtemperaturregler 1098 U-101 und 1098 UF-101. Für Kurzzeit-Timer 6465 U-101. Für Busch-Raumluftsensor® CO2 1091 U.						<b>Bedienelement</b> Für Busch-Jalousiecontrol® II Einsatz 6411 U-101, 6411 U/S-101. Für Jalousie-Basis-Einsatz 6418 U. Für Busch-Universal-Serieneinsatz 6402 U.				
	impuls						alpha				
72 elfenbein/weiß	<b>6435-72</b>	2CKA006430A0341	10	<b>19,07</b>	19	20 platin <sup>1)</sup>	<b>6430-20-102</b>	2CKA006430A0319	1/10	<b>38,18</b>	19
74 alpinweiß	<b>6435-74</b>	2CKA006430A0300	10	<b>19,07</b>	19	21 bronze <sup>1)</sup>	<b>6430-21-102</b>	2CKA006430A0320	1/10	<b>38,18</b>	19
79 champagner metallic <sup>1)</sup>	<b>6435-79</b>	2CKA006430A0302	10	<b>23,52</b>	19	22G elfenbein/weiß	<b>6430-22G-102</b>	2CKA006430A0321	1/10	<b>30,40</b>	19
774 studioweiß matt <sup>1)</sup>	<b>6435-774</b>	2CKA006430A0380	10	<b>23,52</b>	19	24 studioweiß matt <sup>1)</sup>	<b>6430-24-102</b>	2CKA006430A0322	1/10	<b>30,40</b>	19
775 schwarz matt <sup>1)</sup>	<b>6435-775</b>	2CKA006430A0382	10	<b>23,52</b>	19	24G studioweiß hochglanz	<b>6430-24G-102</b>	2CKA006430A0323	1/10	<b>30,40</b>	19
777 brombeer <sup>1)</sup>	<b>6435-777</b>	2CKA006430A0347	10	<b>23,52</b>	19	260 palladium <sup>1)</sup>	<b>6430-260-102</b>	2CKA006430A0317	1/10	<b>38,18</b>	19
783 alusilber <sup>1)</sup>	<b>6435-783</b>	2CKA006430A0342	10	<b>23,52</b>	19	266 titan <sup>1)</sup>	<b>6430-266-102</b>	2CKA006430A0318	1/10	<b>38,18</b>	19
1) Oberfläche Kunststoff lackiert. *) Auslauftype						1) Echtmetalloberfläche. *) Auslauftype					
	<b>Zentralscheibe</b> Für Komfort-Timer-Bedienelement 6455-101. Für Standard-Timer-Bedienelement 6456-101. Für Raumtemperaturregler 1098 U-101 und 1098 UF-101. Für Kurzzeit-Timer 6465 U-101. Für Busch-Raumluftsensor® CO2 1091 U.						<b>Bedienelement <sup>1)</sup> mit Glühlampe</b> Für Busch-Jalousiecontrol® II Einsatz 6411 U-101, 6411 U/S-101. Für Jalousie-Basis-Einsatz 6418 U. Für Busch-Universal-Serieneinsatz 6402 U.				
	future® linear						impuls				
81 anthrazit	<b>6435-81</b>	2CKA006430A0303	10	<b>13,87</b>	19	72 elfenbein/weiß	<b>6430-72</b>	2CKA006430A0337	1	<b>34,57</b>	19
82 elfenbeinweiß	<b>6435-82</b>	2CKA006430A0304	10	<b>8,75</b>	19	74 alpinweiß	<b>6430-74</b>	2CKA006430A0144	1	<b>34,57</b>	19
83 alusilber <sup>1)</sup>	<b>6435-83</b>	2CKA006430A0305	10	<b>14,41</b>	19	79 champagner metallic <sup>2)</sup>	<b>6430-79</b>	2CKA006430A0177	1	<b>42,70</b>	19
84 studioweiß	<b>6435-84</b>	2CKA006430A0306	10	<b>8,75</b>	19	774 studioweiß matt <sup>2)</sup>	<b>6430-774</b>	2CKA006430A0379	1	<b>42,70</b>	19
884 studioweiß matt <sup>1)</sup>	<b>6435-884</b>	2CKA006430A0388	10	<b>14,41</b>	19	775 schwarz matt <sup>2)</sup>	<b>6430-775</b>	2CKA006430A0381	1	<b>42,70</b>	19
885 schwarz matt <sup>1)</sup>	<b>6435-885</b>	2CKA006430A0389	10	<b>14,41</b>	19	777 brombeer <sup>2)</sup>	<b>6430-777</b>	2CKA006430A0346	1	<b>42,70</b>	19
	solo®					783 alusilber <sup>2)</sup>	<b>6430-783</b>	2CKA006430A0338	1	<b>42,70</b>	19
82 elfenbeinweiß	<b>6435-82</b>	2CKA006430A0304	10	<b>8,75</b>	19	1) Ersatzglühlampe Art.-Nr. 3857. 2) Oberfläche Kunststoff lackiert. *) Auslauftype					
84 studioweiß	<b>6435-84</b>	2CKA006430A0306	10	<b>8,75</b>	19						
803 graumetallic <sup>1)</sup>	<b>6435-803</b>	2CKA006430A0351	10	<b>14,41</b>	19						
	Busch-axcent®						<b>Bedienelement</b> Für Busch-Jalousiecontrol® II Einsatz 6411 U-101, 6411 U/S-101. Für Jalousie-Basis-Einsatz 6418 U. Für Busch-Universal-Serieneinsatz 6402 U.				
81 anthrazit	<b>6435-81</b>	2CKA006430A0303	10	<b>13,87</b>	19		future® linear				
84 studioweiß	<b>6435-84</b>	2CKA006430A0306	10	<b>8,75</b>	19	81 anthrazit	<b>6430-81-102</b>	2CKA006430A0326	1/10	<b>32,82</b>	19
885 schwarz matt <sup>1)</sup>	<b>6435-885</b>	2CKA006430A0389	10	<b>14,41</b>	19	82 elfenbeinweiß	<b>6430-82-102</b>	2CKA006430A0327	1/10	<b>26,95</b>	19
	carat®					83 alusilber <sup>1)</sup>	<b>6430-83-102</b>	2CKA006430A0328	1/10	<b>36,43</b>	19
81 anthrazit	<b>6435-81</b>	2CKA006430A0303	10	<b>13,87</b>	19	84 studioweiß	<b>6430-84-102</b>	2CKA006430A0329	1/10	<b>26,95</b>	19
82 elfenbeinweiß	<b>6435-82</b>	2CKA006430A0304	10	<b>8,75</b>	19	884 studioweiß matt <sup>1)</sup>	<b>6430-884-102</b>	2CKA006430A0385	1/10	<b>36,43</b>	19
84 studioweiß	<b>6435-84</b>	2CKA006430A0306	10	<b>8,75</b>	19	885 schwarz matt <sup>1)</sup>	<b>6430-885-102</b>	2CKA006430A0386	1/10	<b>36,43</b>	19
	pur edelstahl <sup>1)</sup>										
866 edelstahl	<b>6435-866</b>	2CKA006430A0344	10	<b>24,31</b>	19						
1) Oberfläche Kunststoff lackiert.											
	<b>Bedienelement</b> Für Busch-Jalousiecontrol® II Einsatz 6411 U-101, 6411 U/S-101. Für Jalousie-Basis-Einsatz 6418 U. Für Busch-Universal-Serieneinsatz 6402 U.										
	Busch-Duro 2000® SI					82 elfenbeinweiß	<b>6430-82-102</b>	2CKA006430A0327	1/10	<b>26,95</b>	19
212 weiß	<b>6430-212-102</b>	2CKA006430A0313	1/10	<b>20,70</b>	19	84 studioweiß	<b>6430-84-102</b>	2CKA006430A0329	1/10	<b>26,95</b>	19
	Reflex SI					803 graumetallic <sup>1)</sup>	<b>6430-803-102</b>	2CKA006430A0350	1/10	<b>36,43</b>	19
214 alpinweiß	<b>6430-214-102</b>	2CKA006430A0314	1/10	<b>20,66</b>	19						
	Busch-balance® SI					81 anthrazit	<b>6430-81-102</b>	2CKA006430A0326	1/10	<b>32,82</b>	19
914 alpinweiß	<b>6430-914-102</b>	2CKA006430A0403	1/10	<b>20,66</b>	19	84 studioweiß	<b>6430-84-102</b>	2CKA006430A0329	1/10	<b>26,95</b>	19
						885 schwarz matt <sup>1)</sup>	<b>6430-885-102</b>	2CKA006430A0386	1/10	<b>36,43</b>	19
						81 anthrazit	<b>6430-81-102</b>	2CKA006430A0326	1/10	<b>32,82</b>	19
						82 elfenbeinweiß	<b>6430-82-102</b>	2CKA006430A0327	1/10	<b>26,95</b>	19
						84 studioweiß	<b>6430-84-102</b>	2CKA006430A0329	1/10	<b>26,95</b>	19
						866 edelstahl	<b>6430-866-102</b>	2CKA006430A0343	1/10	<b>39,42</b>	19
1) Oberfläche Kunststoff lackiert.						1) Oberfläche Kunststoff lackiert.					

# Busch-Jalousiecontrol® II

Ausführung Art.-Nr. Bestell-Nr. Verp. EUR/St. PG



**IR-Bedienelement 1) )  
mit Aufdruck, beleuchtet**  
Für LED-Dimmer-Einsatz 6524 U und 6526 U.  
Für Busch-Universal-Zentraldimmer® Einsatz 6593 U.  
Für Busch-Jalousiecontrol® II Einsatz 6411 U-101,  
6411 U/S-101.  
Für Busch-Universal-Serieneinsatz 6402 U.  
Für Busch-Universal-Taststeuergerät 6550 U-101.  
Bedienung manuell vor Ort und ferngesteuert über  
IR-Hand- bzw. -Wandsender 6010-25/6020-xx/6021-xx  
möglich.

alpha

20	platin 2)	<b>6066-20-102</b>	2CKA006020A1316	10	<b>126,00</b>	19
21	bronze 2)	<b>6066-21-102</b>	2CKA006020A1317	1/10	<b>126,00</b>	19
22G	elfenbein/weiß	<b>6066-22G-102</b>	2CKA006020A1318	1/10	<b>125,00</b>	19
24	studioweiß matt	<b>6066-24-102</b>	2CKA006020A1319	1/10	<b>125,00</b>	19
24G	studioweiß hochglanz	<b>6066-24G-102</b>	2CKA006020A1320	1/10	<b>125,00</b>	19
260	palladium 2)	<b>6066-260-102</b>	2CKA006020A1365	1/10	<b>126,00</b>	19
266	titan 2)	<b>6066-266-102</b>	2CKA006020A1366	1/10	<b>126,00</b>	19

1) Taststeuergerät 6550 U-101 nicht beleuchtbar  
2) Oberfläche Kunststoff lackiert.  
\*) Auslauf-type



**IR-Bedienelement 1) )  
mit Aufdruck, beleuchtet**  
Für LED-Dimmer-Einsatz 6524 U und 6526 U.  
Für Busch-Universal-Zentraldimmer® Einsatz 6593 U.  
Für Busch-Jalousiecontrol® II Einsatz 6411 U-101,  
6411 U/S-101.  
Für Busch-Universal-Serieneinsatz 6402 U.  
Für Busch-Universal-Taststeuergerät 6550 U-101.  
Bedienung manuell vor Ort und ferngesteuert über  
IR-Hand- bzw. -Wandsender 6010-25/6020-xx/6021-xx  
möglich.

impuls

72	elfenbein/weiß	<b>6066-72-101</b>	2CKA006020A1385	1	<b>137,00</b>	19
74	alpinweiß	<b>6066-74-101</b>	2CKA006020A0556	1	<b>137,00</b>	19
79	champagner metallic 2)	<b>6066-79-101</b>	2CKA006020A0606	1	<b>137,00</b>	19
774	studioweiß matt 2)	<b>6066-774-101</b>	2CKA006020A1405	1	<b>137,00</b>	19
775	schwarz matt 2)	<b>6066-775-101</b>	2CKA006020A1401	1	<b>137,00</b>	19
777	brombeer 2)	<b>6066-777-101</b>	2CKA006020A1391	1	<b>137,00</b>	19
783	aluminium 2)	<b>6066-783-101</b>	2CKA006020A1386	1	<b>137,00</b>	19

1) Taststeuergerät 6550 U-101 nicht beleuchtbar  
2) Oberfläche Kunststoff lackiert.  
\*) Auslauf-type

Ausführung Art.-Nr. Bestell-Nr. Verp. EUR/St. PG



**IR-Bedienelement 1) )  
mit Aufdruck, beleuchtet**  
Für LED-Dimmer-Einsatz 6524 U und 6526 U.  
Für Busch-Universal-Zentraldimmer® Einsatz 6593 U.  
Für Busch-Jalousiecontrol® II Einsatz 6411 U-101,  
6411 U/S-101.  
Für Busch-Universal-Serieneinsatz 6402 U.  
Für Busch-Universal-Taststeuergerät 6550 U-101.  
Bedienung manuell vor Ort und ferngesteuert über  
IR-Hand- bzw. -Wandsender 6010-25/6020-xx/6021-xx  
möglich.

future® linear

81	anthrazit	<b>6066-81</b>	2CKA006020A1379	1/10	<b>120,00</b>	19
82	elfenbeinweiß	<b>6066-82</b>	2CKA006020A1332	1/10	<b>120,00</b>	19
83	aluminium 2)	<b>6066-83</b>	2CKA006020A1383	1/10	<b>121,00</b>	19
84	studioweiß	<b>6066-84</b>	2CKA006020A1334	1/10	<b>120,00</b>	19
884	studioweiß matt 2)	<b>6066-884</b>	2CKA006020A1397	1/10	<b>121,00</b>	19
885	schwarz matt 2)	<b>6066-885</b>	2CKA006020A1399	1/10	<b>121,00</b>	19

solo®

82	elfenbeinweiß	<b>6066-82</b>	2CKA006020A1332	1/10	<b>120,00</b>	19
84	studioweiß	<b>6066-84</b>	2CKA006020A1334	1/10	<b>120,00</b>	19
803	grau-metallic 2)	<b>6066-803</b>	2CKA006020A1395	1/10	<b>121,00</b>	19

Busch-axcent®

81	anthrazit	<b>6066-81</b>	2CKA006020A1379	1/10	<b>120,00</b>	19
84	studioweiß	<b>6066-84</b>	2CKA006020A1334	1/10	<b>120,00</b>	19
885	schwarz matt 2)	<b>6066-885</b>	2CKA006020A1399	1/10	<b>121,00</b>	19

carat®

81	anthrazit	<b>6066-81</b>	2CKA006020A1379	1/10	<b>120,00</b>	19
82	elfenbeinweiß	<b>6066-82</b>	2CKA006020A1332	1/10	<b>120,00</b>	19
84	studioweiß	<b>6066-84</b>	2CKA006020A1334	1/10	<b>120,00</b>	19

pur edelstahl

866	edelstahl	<b>6066-866</b>	2CKA006020A1389	1/10	<b>137,00</b>	19
-----	-----------	-----------------	-----------------	------	---------------	----

1) Taststeuergerät 6550 U-101 nicht beleuchtbar  
2) Oberfläche Kunststoff lackiert.  
\*) Auslauf-type

Jalousie-  
Management

## Busch-Jalousiecontrol® II Einbaugerät 1) 2)

Zum gemeinsamen Schalten von 2 Jalousieantrieben über einen 230 V-Nebenstelleneingang. Zusätzliche IR-Fernbedienung über IR-Einbauempfänger 6045 E-101 möglich.  
Ansteuerung über IR-Handsender/Wandsender 6010-25 und 6020/21-xxx  
Nennspannung: 230 V~  
Nennfrequenz: 50 Hz  
Ausgänge: 4x Schließer  
Nennstrom: 3 A, bei cos φ 0,5  
Nennleistung: 690 VA  
Temperaturbereich Gerät: 0 °C bis 35 °C

<b>6420 EB</b>	2CKA006420A0012	1	<b>277,00</b>	19
----------------	-----------------	---	---------------	----

1) Für Mehrphasenbetrieb geeignet (allpolige Abschaltung für den Fehlerfall vorsehen).  
2) Einzelbedienung der Jalousien über Infrarotsteuerung (z. B. 6010-25) möglich.



**IR-Einbauempfänger 1) 2)**  
Zum Ansteuern der Einbaugeräte 6420 EB/6056 EB.  
Mit ca. 0,5 m Zuleitung.  
Länge des Lichtstabes: 30 mm  
Bedienung nur über Hand- bzw. Wandsender 6010-xx/6020-xx/6021-xx möglich.

<b>6045 E-101</b>	2CKA006020A1026	1	<b>129,00</b>	19
-------------------	-----------------	---	---------------	----

1) Zuleitung nicht verlängerbar.  
\*) Auslauf-type



## Busch-Jalousiecontrol® II

Ausführung	Art.-Nr.	Bestell-Nr.	Verp.	EUR/St.	PG	Ausführung	Art.-Nr.	Bestell-Nr.	Verp.	EUR/St.	PG
------------	----------	-------------	-------	---------	----	------------	----------	-------------	-------	---------	----



### Busch-Jalousiecontrol® II Trennrelais

#### 2-fach

Zum gemeinsamen Schalten von 2 Jalousieantrieben über einen 230 V-Kontaktgeber (AUF/AB) (z.B. 6411 U/x-101).

Bei Gruppenbildung von mehr als 2 Jalousien können mehrere Trennrelais parallel angesteuert werden.

Zum Einbau in handelsübliche AP- oder UP-Dosen.

Nennspannung: 230 V~, +10 % / -10 %

Nennfrequenz: 50 Hz

Ausgänge: 2x Schließer

Nennstrom: 3 A, bei  $\cos \varphi$  0,5

Nennleistung: 690 VA

Temperaturbereich Gerät: -25 °C bis 50 °C

6415	2CKA006410A0302	10	78,00	19
------	-----------------	----	-------	----



### Busch-Jalousiecontrol® II Trennrelais Gleichstromantriebe

#### 2-fach

Zum gemeinsamen Schalten von 2 Jalousieantrieben über einen 230 V-Kontaktgeber (AUF/AB) (z.B. 6411 U/x-101).

Bei Gruppenbildung von mehr als 2 Jalousien können mehrere Trennrelais parallel angesteuert werden.

Zum Einbau in handelsübliche AP- oder UP-Dosen.

Das Gerät benötigt eine externe Versorgungsspannung von 12-48 V DC.

Nennspannung: 230 V~, +10 % / -10 %

Nennfrequenz: 50 Hz

Ausgänge: 2x Schließer

Nennstrom: 3 A

Temperaturbereich Gerät: -25 °C bis 50 °C

6415/24	2CKA006410A0363	1/10	80,70	19
---------	-----------------	------	-------	----

## Notizen

A large grid of small squares, typical of a graph paper or a notepad page, intended for taking notes. The grid consists of approximately 30 columns and 40 rows of small squares.