



Aufputz trocken

Aufputz trocken. Auch dort, wo Kabel auf der Wand verlaufen, muss man auf attraktive Schalter und Steckdosen nicht verzichten. Formschöne Gehäuse kennzeichnen das Busch-Jaeger Aufputz-Programm, dessen große beleuchtbare Wippen jeder gut findet.

Inhalt Aufputz trocken

| | |
|------------------------------------|-------|
| Busch-Duro 2000® AP | S 262 |
| AP-Zubehör für Unterputz-Programme | S 265 |
| Glimmlampen AP | S 266 |
| Glühlampen AP | S 267 |



01



02



03

04



05

Aufputz trocken 01 2-fach-Kombination Schalter/Steckdose. Farbe: weiß, ähnl. RAL 1013

02 AP-Schalter mit Montageplatte **03** AP-Gehäuse zur Installation, z. B. von Reflex SI

04 AP-Gehäuse zur Installation, z. B. von future® linear **05** AP-Gehäuse für Eckmontage, z. B. von Reflex SI

Material: Abdeckung: Thermoplast (PC), schlag- und bruchfest, UV-beständig, PVC- und halogenfrei


Hier brennt nichts an

Mit der Verwendung einer Montageplatte, wie sie vom Verband der Sachversicherer vorgeschrieben ist, dürfen die Gehäuse auch auf brennbaren Untergründen montiert werden. Durch Abknicken des Rands der Montageplatte können zwei Platten aneinandergesetzt und so auch Kombinationen realisiert werden.

Programmvierfalt

Die kompletten Unterputz-Programme Busch-Duro 2000® SI/SI Linear, Reflex SI/SI Linear, Busch-balance® SI, future®/future® linear und alpha lassen sich in Verbindung mit den entsprechenden Aufputz-Gehäusen als Aufputz-Programm installieren. Für den Einsatz mit Kabelkanälen stehen Kanaleinführungen zur Verfügung, über welche die Gehäuse elegant direkt am Kabelkanal platzierbar sind.


Busch-Duro 2000® AP

| Ausführung | Art.-Nr. | Bestell-Nr. | Verp. | EUR/St. | PG |
|---|---|-----------------|--------|--------------|----|
|  | Wippschalter, 2 Module Nennspannung: 250 V~ Nennstrom: 10 AX | | | | |
| | Aus- und Wechselschaltung 1) | | | | |
| weiß | 2601/6 AP | 2CKA001042A0621 | 10 | 12,20 | 05 |
| alpinweiß ²⁾ | 2601/6 AP/11W-503 | 2CKA001042A1030 | 10/100 | 12,20 | 05 |
| Serienschaltung 3) | | | | | |
| weiß | 2601/5 AP | 2CKA001042A0639 | 10 | 17,37 | 05 |
| alpinweiß ²⁾ | 2601/5 AP/11W-503 | 2CKA001042A1031 | 10/100 | 17,37 | 05 |
| Kreuzschaltung 1) | | | | | |
| weiß | 2601/7 AP | 2CKA001042A0647 | 10 | 22,11 | 05 |
| 2-polig, Ausschalter 1) | | | | | |
| weiß | 2601/2 AP | 2CKA001042A0654 | 10 | 22,11 | 05 |
| alpinweiß ²⁾ | 2601/2 AP/11W-503 | 2CKA001042A1032 | 10 | 22,11 | 05 |


1) Beleuchtbar durch Einsetzen der Lampe 8332-1, 8346-1, 8335-1 und 8333-1.
2) Zum Aufrasten auf Montageplatte 2609 APJ/2609 APJW
3) Beleuchtbar durch Einsetzen der Lampe 8339-1.

| Ausführung | Art.-Nr. | Bestell-Nr. | Verp. | EUR/St. | PG |
|---|--|-----------------|-------|--------------|----|
|  | Wippschalter Mit beiliegender Bodenplatte. Nennspannung: 250 V~ Nennstrom: 10 AX | | | | |
| | Aus- und Wechselschaltung 1) | | | | |
| weiß | 2601/6-32 | 2CKA001042A0944 | 10 | 15,13 | 05 |
| Serienschaltung 2) | | | | | |
| weiß | 2601/5-32 | 2CKA001042A0951 | 10 | 19,88 | 05 |

1) Beleuchtbar durch Einsetzen der Lampe 8332-1, 8346-1, 8335-1 und 8333-1.
2) Beleuchtbar durch Einsetzen der Lampe 8339-1.

| Ausführung | Art.-Nr. | Bestell-Nr. | Verp. | EUR/St. | PG |
|---|---|-----------------|-------|--------------|----|
|  | Wippschalter 1) 2) 1) Aus- und Wechselschaltung Mit beiliegender Bodenplatte. Mit Beschriftungsfeld. Beschriftungsfeld: 51 x 10 mm. Nennspannung: 250 V~ Nennstrom: 10 AX | | | | |
| | 2-polig, Ausschalter 1) | | | | |
| weiß | 2601/6 N-32 | 2CKA001042A0985 | 10 | 23,52 | 05 |

1) Beleuchtbar durch Einsetzen der Lampe 8332-1, 8346-1, 8335-1 und 8333-1.
2) Passende Beschriftungssoftware unter www.BUSCH-JAEGER-Beschriftungstool.de.
*) Auslauftype

| Ausführung | Art.-Nr. | Bestell-Nr. | Verp. | EUR/St. | PG |
|--|---|-----------------|-------|--------------|----|
|  | Wippschalter Mit Beleuchtung. Nennspannung: 250 V~ Nennstrom: 10 AX | | | | |
| | Aus- und Wechselschaltung | | | | |
| weiß | 2601/6 APGL | 2CKA001042A0662 | 10 | 18,79 | 05 |
| Serienschaltung 1) | | | | | |
| weiß | 2601/5 APGL | 2CKA001042A0670 | 10 | 24,19 | 05 |


1) Beleuchtbar durch Einsetzen der Lampe 8339-1.

| Ausführung | Art.-Nr. | Bestell-Nr. | Verp. | EUR/St. | PG |
|--|--|-----------------|-------|--------------|----|
|  | Wipptaster 1) 1-polig, Schließer (Arbeitsstrom) Mit beiliegender Bodenplatte. Nennspannung: 250 V~ Nennstrom: 10 A | | | | |
| | Aus- und Wechselschaltung | | | | |
| weiß | 2621-32 | 2CKA001442A0417 | 10 | 16,30 | 05 |


1) Beleuchtbar durch Einsetzen der Lampe 8332-1, 8346-1, 8335-1 und 8333-1.

| Ausführung | Art.-Nr. | Bestell-Nr. | Verp. | EUR/St. | PG |
|---|--|-----------------|-------|--------------|----|
|  | Wippschalter 1) Aus- und Wechselschaltung Mit Beschriftungsfeld. Beschriftungsfeld: 51 x 10 mm. Nennspannung: 250 V~ Nennstrom: 10 AX | | | | |
| | 2-polig, Ausschalter 1) | | | | |
| weiß | 2601/6 NAP | 2CKA001042A0993 | 10 | 16,01 | 05 |


1) Passende Beschriftungssoftware unter www.BUSCH-JAEGER-Beschriftungstool.de.

| Ausführung | Art.-Nr. | Bestell-Nr. | Verp. | EUR/St. | PG |
|---|---|-----------------|-------|--------------|----|
|  | Wipptaster 1) 1-polig, Schließer (Arbeitsstrom) Mit N-Klemme. Lieferumfang ohne Symbol. Nennspannung: 250 V~ Nennstrom: 10 A | | | | |
| | Aus- und Wechselschaltung | | | | |
| weiß | 2621 AP | 2CKA001442A0201 | 10 | 13,75 | 05 |


1) Beleuchtbar durch Einsetzen der Lampe 8332-1, 8346-1, 8335-1 und 8333-1.

| Ausführung | Art.-Nr. | Bestell-Nr. | Verp. | EUR/St. | PG |
|---|--|-----------------|-------|--------------|----|
|  | Wipp-Kontrollschalter 1) 2) Aus- und Wechselschaltung Mit roter Kalotte. Mit Glimmlampe. Mit N-Klemme. Nennspannung: 250 V~ Nennstrom: 10 AX | | | | |
| | 2-polig, Ausschalter 1) | | | | |
| weiß | 2601/6 SKAP | 2CKA001052A0117 | 10 | 26,26 | 05 |


1) Glimmlampe 8346-1 im Lieferumfang.
2) Beleuchtbar durch Einsetzen der Lampe 8332-1, 8346-1, 8335-1 und 8333-1.

| Ausführung | Art.-Nr. | Bestell-Nr. | Verp. | EUR/St. | PG |
|---|--|-----------------|-------|--------------|----|
|  | Wipptaster 1) 1-polig, Schließer (Arbeitsstrom) Lieferumfang ohne Symbol. Mit Beleuchtung. Nennspannung: 250 V~ Nennstrom: 10 A | | | | |
| | Aus- und Wechselschaltung | | | | |
| weiß | 2621 APGL | 2CKA001442A0219 | 10 | 20,36 | 05 |

1) Beleuchtbar durch Einsetzen der Lampe 8332-1, 8346-1, 8335-1 und 8333-1.








| Ausführung | Art.-Nr. | Bestell-Nr. | Verp. | EUR/St. | PG |
|---|--|-----------------|-------|--------------|----|
|  | Wipp-Kontrollschalter 1) 2) 2-polig, Ausschalter Mit Aufdruck. Mit roter Kalotte. Mit Glimmlampe. Versorgungsspannung: 250 V~ Nennstrom: 10 AX | | | | |
| | 2-polig, Ausschalter 1) | | | | |
| weiß | 2601/2 SKAP | 2CKA001052A0133 | 10 | 35,94 | 05 |

1) Glimmlampe 8346-1 im Lieferumfang.
2) Beleuchtbar durch Einsetzen der Lampe 8332-1, 8346-1, 8335-1 und 8333-1.

| Ausführung | Art.-Nr. | Bestell-Nr. | Verp. | EUR/St. | PG |
|---|---|-----------------|-------|--------------|----|
|  | Wipptaster 1) 1-polig, Schließer (Arbeitsstrom) Mit Aufdruck "Klingel". Mit Beschriftungsfeld. Beschriftungsfeld: 51 x 10 mm. Mit N-Klemme. Nennspannung: 250 V~ Nennstrom: 10 A | | | | |
| | Aus- und Wechselschaltung | | | | |
| weiß | 2621 NAP/KI | 2CKA001442A0441 | 10 | 18,52 | 05 |

1) Passende Beschriftungssoftware unter www.BUSCH-JAEGER-Beschriftungstool.de.

Busch-Duro 2000® AP

| Ausführung | Art.-Nr. | Bestell-Nr. | Verp. | EUR/St. | PG | Ausführung | Art.-Nr. | Bestell-Nr. | Verp. | EUR/St. | PG |
|--|--|-----------------|--------|--------------|----|---|--|-----------------|--------|--------------|----|
|  | Wipptaster 1-polig, Öffner Mit roter Wippe. Mit Aufdruck "Tür schließen". Mit N-Klemme. Nennspannung: 250 V~ Nennstrom: 10 A | | | | |  | Kombination 2 SCHUKO® Steckdosen, mit Wippschalter 1) 2) Aus- und Wechselschaltung Für senkrechte Montage. 2-polig (2 P + E) Nennspannung: 250 V~ Nennstrom: 16 A Nennstrom: 10 AX | | | | |
| 212 weiß RAL 1013 | 2621 AP-107-101 | 2CKA001442A0483 | 10/100 | 17,71 | 05 | weiß | 2601/6/2300/2 EAP | 2CKA001686A0013 | 5/50 | 40,76 | 05 |
|  | Tastersymbol Für Wippe 2520-... Für AP-Schalter 2601/. SK.. Für AP-Taster 2621.... | | | | | | | | | | |
| 212 weiß | neutral 2525 N | 2CKA001433A0416 | 10 | 1,03 | 01 | | | | | | |
| 212 weiß | "Licht" 2525 LI | 2CKA001433A0424 | 10 | 1,11 | 01 | | | | | | |
| 212 weiß | "Klingel" 2525 KI | 2CKA001433A0432 | 10 | 1,11 | 01 | | | | | | |
| 212 weiß | "Schlüssel" 2525 TR | 2CKA001433A0440 | 10 | 1,11 | 01 | | | | | | |
| 12 rot RAL 3003 | rot 2525-12 | 2CKA001433A0457 | 10 | 1,11 | 01 | | | | | | |
| glasklar | Tastersymbol, transparent "Licht" 2145 LI | 2CKA001714A0211 | 10 | 1,14 | 12 | | | | | | |
| glasklar | "Klingel" 2145 KI | 2CKA001714A0229 | 10 | 1,14 | 12 | | | | | | |
| glasklar | "Schlüssel" 2145 TR | 2CKA001714A0237 | 100 | 1,14 | 12 | | | | | | |
| transparent | rot 2145-12 | 2CKA001714A0245 | 10 | 1,14 | 12 | | | | | | |
| glasklar | neutral 2145 N | 2CKA001714A0203 | 10 | 1,01 | 12 | | | | | | |
|  | Jalousieschalter/-taster 1) Mit Umkehrsperre. Nennspannung: 250 V~ Nennstrom: 10 A | | | | |  | SCHUKO® Steckdose 1) 2) mit erh. Berührungsschutz Mit Schraubanschluss. 2-polig (2 P + E) Nennspannung: 250 V~ Nennstrom: 16 A | | | | |
| weiß | 1-polig, Wippschalter 2601/4 AP | 2CKA001042A0688 | 10 | 25,78 | 05 | weiß | 2300 EAP-09-503 | 2CKA002041A0135 | 10/100 | 7,04 | 05 |
| weiß | 1-polig, Wipptaster 2621/4 AP | 2CKA001442A0193 | 10 | 25,78 | 05 | alpinweiß 2) | 2300 EAP/11W-503 | 2CKA002041A0173 | 10/100 | 7,04 | 05 |
| | 1) Mit diesen Jalousieschaltern/-tastern wird ein zu schnelles Umschalten der Laufrichtung verhindert. | | | | | | | | | | |
|  | Kombination SCHUKO® Steckdose, mit Wippschalter 1) Aus- und Wechselschaltung Für senkrechte Montage. 2-polig (2 P + E) Nennspannung: 250 V~ Nennstrom: 16 A Nennstrom: 10 AX | | | | |  | SCHUKO® Doppelsteckdose Für senkrechte Montage. Mit Steckanschluss. 2-polig (2 P + E) Nennspannung: 250 V~ Nennstrom: 16 A | | | | |
| weiß | 2601/6/2300 EAP | 2CKA001641A0174 | 10 | 29,50 | 05 | weiß | 20-02 EAP | 2CKA002054A0351 | 10/100 | 12,25 | 05 |
| alpinweiß 2) | 2601/6/2300EAPW500 | 2CKA001641A0235 | 10 | 29,50 | 05 | alpinweiß 1) | 20-02 EAP/11W-503 | 2CKA002054A0356 | 10/100 | 12,25 | 05 |
| | 1) Beleuchtbar durch Einsetzen der Lampe 8332-1, 8346-1. 2) Zum Aufrasten auf Montageplatte 2609/02 APJ-COMB/2609/02 APJ-COMBW | | | | | | | | | | |
| | 1) Erhöhte Bauform ca. 47 mm. 2) SCHUKO® Steckdose mit erhöhtem Berührungsschutz (VDE 0620). Ersetzt den bisherigen Begriff "... mit Kinderschutz". | | | | | | | | | | |
| | 1) Erhöhte Bauform ca. 47 mm. 2) Zum Aufrasten auf Montageplatte 2609 APJ/2609 APJW | | | | | | | | | | |
| | 1) Zum Aufrasten auf Montageplatte 2609/02 APJ-DWCD/2609/02 APJ-DWCDW | | | | | | | | | | |


Busch-Duro 2000® AP

| Ausführung | Art.-Nr. | Bestell-Nr. | Verp. | EUR/St. | PG | Ausführung | Art.-Nr. | Bestell-Nr. | Verp. | EUR/St. | PG |
|---|---|-----------------|-------|--------------|----|---|---|-----------------|-------|-------------|----|
|  | SCHUKO® Steckdose 3-fach Für senkrechte Montage. Mit Schraubanschluss. 2-polig (2 P + E) Nennspannung: 250 V~ Nennstrom: 16 A | | | | |  | Montageplatte 2-fach, für Doppelsteckdosen Für AP-Doppelsteckdosen 20-02 EAPJ, 20-02 EAPKSJ, 20-02 EAP/11-503, 20-02 EAPKS/11-503, 20-02 APJ, 20-02 AP/11-503 u. 20-02 APKS/11-503. | | | | |
| weiß | 2300-03 EAP | 2CKA002056A0018 | 5/50 | 20,66 | 05 | alpinweiß | 2609/02 APJ-DWCDW | 2CKA002099A0267 | 10 | 6,23 | 05 |


| | | | | | |
|---|--|-----------------|--------|--------------|----|
|  | SCHUKO® Doppelsteckdose mit erh. Berührungsschutz Für senkrechte Montage. Mit Steckanschluss. 2-polig (2 P + E) Nennspannung: 250 V~ Nennstrom: 16 A | | | | |
| weiß | 20-02 EAPKS | 2CKA002055A0135 | 10/100 | 17,13 | 05 |
| alpinweiß ¹⁾ | 20-02EAPKS/11W-503 | 2CKA002055A0139 | 10 | 17,13 | 05 |

1) Zum Aufrasten auf Montageplatte 2609/02 APJ-DWCD/2609/02 APJ-DWCDW

| | | | | | |
|---|--|-----------------|--------|-------------|----|
|  | Kanaleinführung Kanalmaß: 17 x 17 bis 19 x 19 mm Material: Desmopan | | | | |
| weiß | 2085 K | 2CKA001761A1046 | 100 | 0,49 | 05 |
| | Kanalmaß: 15 x 25 mm | | | | |
| weiß | 2084 K | 2CKA001761A1020 | 10/100 | 0,49 | 05 |
| alpinweiß | 2084 KW | 2CKA001761A1517 | 10 | 0,49 | 05 |





| | | | | | |
|---|---|-----------------|--------|-------------|----|
|  | Montageplatte ^{1) 2)} für alle AP-Geräte Für Einzelgeräte. Für Doppelsteckdosen, Kombinationen Steckdose/Wippschalter - 2 Montageplatten bestellen. Verwendung bei Installation auf brennbaren Untergründen gem. Vorschriften des Verbandes der Sachversicherer. | | | | |
| weiß | 2609 AP | 2CKA001716A0026 | 20/200 | 2,45 | 05 |

1) Nicht für 3-fach Steckdosen.
2) Nicht für 3-fach Kombinationen.

| | | | | | |
|---|--|-----------------|--------|-------------|----|
|  | Montageplatte 1-fach Für AP-Einzelgeräte 2601/2 APJ, 2601/2 SKAPJ, 2601/2 AP/11-503, 2601/2 SKAP/11-503, 2601/4 AP/11-503, 2621/4 AP/11-503, 2601/5 APJ, 2601/5 AP/11-503, 2601/6 APJ, 2601/6 NAPJ, 2601/6 SKAPJ, 2601/6 AP/11-503, 2601/6 APL/11-503, 2601/6 NAP/11-503, 2601/6 SKAP/11-503, 2601/7 APJ, 2601/7 AP/11-503, 2610/6 APJ, 2621 APJ, 2621 AP/11-503, 2621APK1206/11-503,2 621 NAP206/11-503, 2300 EAPJ,2 300 EAP/11-503, 2300 EAPKS/11-503, 2300 APJ u. 2300 AP/11-503. | | | | |
| alpinweiß | 2609 APJW | 2CKA002099A0265 | 10/100 | 3,00 | 05 |

| | | | | | |
|---|--|-----------------|----|-------------|----|
|  | Montageplatte 2-fach, für Kombinationen Für AP-Kombinationen 2601/6/2601/6 APJ, 2601/5/2300 EAPJ, 2601/5/2300 APJ, 2601/6/2300 EAPJ, 2601/6/2300 APJ, 2601/6/2300 EAP500, 2601/5/2300 EAP500, 2601/6/2300 AP-503, 2601/5/2300 AP-500 und 2601/6/2601/6 AP. | | | | |
| alpinweiß | 2609/02 APJ-COMBW | 2CKA002099A0266 | 10 | 6,50 | 05 |


AP-Zubehör für Unterputz-Programme

| Ausführung | Art.-Nr. | Bestell-Nr. | Verp. | EUR/St. | PG | Ausführung | Art.-Nr. | Bestell-Nr. | Verp. | EUR/St. | PG |
|---|---|-----------------|--------|---------|----|---|--|-----------------|-------|---------|----|
|  | Aufputz-Gehäuse Gehäuse zur Aufnahme von UP-Taster 42 V. Für Einsatz 2031 UP. | | | | |  | Aufputz-Gehäuse 2-fach Gehäuse Gehäuse für Einsätze und Zentralscheiben mit Abdeck- rahmen. | | | | |
| 212 weiß | 1706-212 | 2CKA001799A0543 | 10/100 | 4,44 | 05 | 212 weiß | 1702-212 | 2CKA001799A0337 | 10 | 20,48 | 05 |
| 214 alpinweiß | 1706-214 | 2CKA001799A0550 | 10 | 4,26 | 05 | 214 alpinweiß | 1702-214 | 2CKA001799A0345 | 10 | 19,65 | 05 |
| | Busch-Duro 2000® SI | | | | | 217 rot RAL 3020 | 1702-217-101 | 2CKA001799A0998 | 10 | 24,49 | 04 |
| | Reflex SI | | | | | 914 alpinweiß | 1702-914 | 2CKA001799A0987 | 10 | 19,65 | 05 |
| | Aufputz-Gehäuse¹⁾ 2-fach Gehäuse für Eckmontage Gehäuse für Einsätze und Zentralscheiben oder Geräte mit voller Abdeckplatte aus dem Unterputz-Programm Reflex SI. Bestehend aus Aufputz-Gehäuse für Eckmontage inkl. 2-fach Abdeckrahmen. | | | | | 22G elfenbein/weiß | 1702-22G | 2CKA001799A0824 | 10 | 22,25 | 05 |
| 214 alpinweiß | 1708-214 | 2CKA001799A0985 | 1/20 | 23,97 | 05 | 24G studioweiß hochglanz | 1702-24G | 2CKA001799A0451 | 10 | 22,25 | 05 |
| | Reflex SI | | | | | | alpha | | | | |
| | 1) Leitungseinführungen mit einem geeigneten Werkzeug öffnen. | | | | | 81 anthrazit | 1702-81 | 2CKA001799A0900 | 10 | 24,05 | 05 |
| | | | | | | 82 elfenbeinweiß | 1702-82 | 2CKA001799A0901 | 10 | 22,25 | 05 |
| | | | | | | 83 alusilber ¹⁾ | 1702-83 | 2CKA001799A0906 | 10 | 23,78 | 05 |
| | | | | | | 84 studioweiß | 1702-84 | 2CKA001799A0902 | 10 | 22,25 | 05 |
| | | | | | | 884 studioweiß matt ¹⁾ | 1702-884 | 2CKA001799A0922 | 10 | 23,78 | 05 |
| | | | | | | 885 schwarz matt ¹⁾ | 1702-885 | 2CKA001799A0924 | 10 | 23,78 | 05 |
| | | | | | | | future® linear | | | | |
| | | | | | | | 1) Oberfläche Kunststoff lackiert. | | | | |
|  | Aufputz-Gehäuse 1-fach Gehäuse Gehäuse für Einsätze und Zentralscheiben mit Abdeck- rahmen. | | | | |  | Aufputz-Gehäuse 3-fach Gehäuse Gehäuse für Einsätze und Zentralscheiben mit Abdeck- rahmen. | | | | |
| 212 weiß | 1701-212 | 2CKA001799A0287 | 10/100 | 11,09 | 05 | 212 weiß | 1703-212 | 2CKA001799A0386 | 1/10 | 33,02 | 05 |
| 214 alpinweiß | 1701-214 | 2CKA001799A0295 | 10/100 | 10,63 | 05 | 214 alpinweiß | 1703-214 | 2CKA001799A0394 | 1/10 | 31,67 | 05 |
| 217 rot RAL 3020 | 1701-217-101 | 2CKA001799A0997 | 10 | 13,92 | 04 | 914 alpinweiß | 1703-914 | 2CKA001799A0988 | 1 | 31,67 | 05 |
| 914 alpinweiß | 1701-914 | 2CKA001799A0986 | 10/100 | 10,63 | 05 | | alpha | | | | |
| 22G elfenbein/weiß | 1701-22G | 2CKA001799A0816 | 10 | 12,52 | 05 | 22G elfenbein/weiß | 1703-22G | 2CKA001799A0832 | 1 | 35,69 | 05 |
| 24G studioweiß hochglanz | 1701-24G | 2CKA001799A0436 | 10 | 12,52 | 05 | 24G studioweiß hochglanz | 1703-24G | 2CKA001799A0477 | 1/10 | 35,69 | 05 |
| | future® linear | | | | | | future® linear | | | | |
| 81 anthrazit | 1701-81 | 2CKA001799A0895 | 10 | 13,66 | 05 | 81 anthrazit | 1703-81 | 2CKA001799A0915 | 1 | 36,36 | 05 |
| 82 elfenbeinweiß | 1701-82 | 2CKA001799A0896 | 10 | 12,52 | 05 | 82 elfenbeinweiß | 1703-82 | 2CKA001799A0916 | 1 | 36,49 | 05 |
| 83 alusilber ¹⁾ | 1701-83 | 2CKA001799A0905 | 10 | 14,00 | 05 | 83 alusilber ¹⁾ | 1703-83 | 2CKA001799A0917 | 1 | 38,56 | 05 |
| 84 studioweiß | 1701-84 | 2CKA001799A0897 | 10/100 | 12,52 | 05 | 84 studioweiß | 1703-84 | 2CKA001799A0918 | 1 | 36,49 | 05 |
| 884 studioweiß matt ¹⁾ | 1701-884 | 2CKA001799A0921 | 10 | 14,00 | 05 | 884 studioweiß matt ¹⁾ | 1703-884 | 2CKA001799A0955 | 1 | 38,56 | 05 |
| 885 schwarz matt ¹⁾ | 1701-885 | 2CKA001799A0923 | 10 | 14,00 | 05 | 885 schwarz matt ¹⁾ | 1703-885 | 2CKA001799A0956 | 1 | 38,56 | 05 |
| | 1) Oberfläche Kunststoff lackiert. | | | | | | 1) Oberfläche Kunststoff lackiert. | | | | |

AP-Zubehör für Unterputz-Programme

| Ausführung | Art.-Nr. | Bestell-Nr. | Verp. | EUR/St. | PG |
|---|--|-----------------|-------|-------------|----|
|  | Kaneinführung für Aufputz-Gehäuse Passend für 1701-.../1702-... und 1703-... Material: Desmopan Kanalmaß: 15 x 15 mm bis 19 x 19 mm. | | | | |
| | Busch-Duro 2000® SI | | | | |
| 212 weiß | 2087-212 | 2CKA001761A1228 | 10 | 0,50 | 05 |
| | Reflex SI | | | | |
| 214 alpinweiß | 2087-214 | 2CKA001761A1236 | 10 | 0,48 | 05 |
| | alpha | | | | |
| 22 weiß | 2087-22 | 2CKA001761A1475 | 10 | 0,96 | 05 |
| 24 studioweiß ¹⁾ | 2087-24 | 2CKA001761A1277 | 10 | 0,96 | 05 |
| | future® linear | | | | |
| 81 anthrazit | 2087-81 | 2CKA001761A1493 | 10 | 0,65 | 05 |
| 82 elfenbeinweiß | 2087-82 | 2CKA001761A1494 | 10 | 0,65 | 05 |
| 83 alusilber ¹⁾ | 2087-83 | 2CKA001761A1504 | 10 | 0,96 | 05 |
| 84 studioweiß | 2087-84 | 2CKA001761A1495 | 10 | 0,65 | 05 |

1) Oberfläche Kunststoff lackiert.
*) Auslauftype




| | | | | | |
|--|---|-----------------|-----|-------------|----|
|  | Leitungseinführung für Aufputz-Gehäuse Passend für 1701-.../1702-... und 1703-... Material: Desmopan | | | | |
| | Busch-Duro 2000® SI | | | | |
| 212 weiß | 2088-212 | 2CKA001761A1293 | 10 | 0,54 | 05 |
| | Reflex SI | | | | |
| 214 alpinweiß | 2088-214 | 2CKA001761A1301 | 10 | 0,51 | 05 |
| | alpha | | | | |
| 22 weiß | 2088-22 | 2CKA001761A1483 | 100 | 0,83 | 05 |
| 24 studioweiß ¹⁾ | 2088-24 | 2CKA001761A1343 | 100 | 0,83 | 05 |
| | future® linear | | | | |
| 81 anthrazit | 2088-81 | 2CKA001761A1498 | 10 | 0,65 | 05 |
| 82 elfenbeinweiß | 2088-82 | 2CKA001761A1499 | 10 | 0,65 | 05 |
| 83 alusilber ¹⁾ | 2088-83 | 2CKA001761A1505 | 10 | 0,83 | 05 |
| 84 studioweiß | 2088-84 | 2CKA001761A1500 | 10 | 0,65 | 05 |

1) Oberfläche Kunststoff lackiert.
*) Auslauftype

Glimmlampen AP

| Ausführung | Art.-Nr. | Bestell-Nr. | Verp. | EUR/St. | PG |
|---|---|-----------------|-------|-------------|----|
|  | Glimmlampe mit Anschlussleitung Passend für AP-Einsätze 2601/..., 2621/... Für AP-Schalter/-Taster, ohne Serienschalter. Nennspannung: 230 V Nennstrom: 0,6 mA | | | | |
| | 8332-1 | 2CKA001784A0016 | 10 | 6,81 | 01 |
|  | Glimmlampe mit Anschlussleitung Für AP-Schalter/-Taster, ohne Serienschalter. Passend für AP-Einsätze 2601/..., 2621/... Nennspannung: 230 V Nennstrom: 1 mA | | | | |
| | 8346-1 | 2CKA001784A0321 | 10 | 6,59 | 01 |
|  | Glimmlampe mit Anschlussleitung Passend für AP-Einsätze 2601/4, 2601/5, 2621/4, 2621/...205-101 Für AP-Serienschalter. Nennspannung: 230 V Nennstrom: 0,6 mA | | | | |
| | 8339-1 | 2CKA001784A0040 | 100 | 6,81 | 01 |

Glühlampen AP

| Ausführung | Art.-Nr. | Bestell-Nr. | Verp. | EUR/St. | PG | Ausführung | Art.-Nr. | Bestell-Nr. | Verp. | EUR/St. | PG |
|--|---|---------------|-----------------|---------|-------------|------------|----------|-------------|-------|---------|----|
|  | Glühlampe mit Anschlussleitung Passend für AP-Einsätze 2601/..., 2621/... Für AP-Schalter/-Taster. Nennspannung: 12 V Nennstrom: 40 mA | 8335-1 | 2CKA001784A0529 | 100 | 6,59 | 01 | | | | | |
|  | Glühlampe mit Anschlussleitung Passend für AP-Einsätze 2601/..., 2621/... Für AP-Schalter/-Taster. Nennspannung: 24 V Nennstrom: 40 mA | 8358 | 2CKA001784A0719 | 10 | 7,87 | 01 | | | | | |
|  | Glühlampe mit Anschlussleitung Passend für AP-Einsätze 2601/..., 2621/... Für AP-Schalter/-Taster, ohne Serienschalter. Nennspannung: 3 V Nennstrom: 40 mA | 8333-1 | 2CKA001784A0024 | 100 | 6,81 | 01 | | | | | |