



alpha

alpha. alpha ist Anfang, alpha ist Ursprung. Unsere Schalterserie alpha trägt nicht umsonst den Namen des ersten Buchstabens des griechischen Alphabets. Denn die von der Natur inspirierten Farben und Formen der Serie stehen für eine ursprüngliche Natürlichkeit.

Inhalt alpha

Abdeckungen für Schalter/Taster	S 160
Steckdosen	S 162
Abdeckungen für	
Datenkommunikation	S 163
Abdeckungen für Multimedia/ Kommunikationsadapter	S 165
Abdeckungen für LED-Licht	S 166
Bedienelemente für	
Raumtemperaturregler	S 166
Bedienelemente für Dimmer	S 167
Bedienelemente für Bewegungsmelder/ Komfortschalter	S 168
Bedienelemente für Jalousiesteuerung/ Zeitschaltuhren	S 169
Rahmen alpha nea®	S 171
Rahmen alpha exclusive®	S 173



01

alpha 01 2-fach-Kombination Schalter/Steckdose mit integriertem erhöhtem Berührungsschutz. Farbe: titan, Rahmen nea **02** alabaster/studioweiß hochglanz, W./R. ähnl. RAL 9016 **03** elfenbein/weiß hochglanz, W./R. ähnl. RAL 1013 **04** studioweiß matt*, W./R. ähnl. RAL 9016 **05** titan **06** palladium **07** platin **08** bronze

Material: Abdeckung: Thermoplast (PC), schlag- und bruchfest, UV-beständig, PVC- und halogenfrei

*Auslauftype.



02

03

04*



05

06

07



08



Jetzt unterscheidet nur noch die Form

Mit der einheitlichen Farbpalette für alpha fällt die Auswahl leichter und die Anwendungsvielfalt wird größer. Beide Rahmenformen (nea und exclusive) sind nicht nur in dezent abgestuften Farben, sondern auch als hochwertig eloxierte Metallrahmen erhältlich.

Ausnahme: studioweiß matt nur mit Rahmen alpha nea®.

Abdeckungen für Schalter/Taster

Ausführung Art.-Nr. Bestell-Nr. Verp. EUR/St. PG



Wippe
Als Abdeckung für UP-Ausschalter, Wechselschalter, Kreuzschalter und Taster.

20	platin ¹⁾	1786-20	2CKA001751A1617	10/100	10,66	04
21	bronze ¹⁾	1786-21	2CKA001751A1708	10/100	10,66	04
22G	elfenbein/weiß	1786-22G	2CKA001751A2482	10/100	6,26	04
24	studioweiß matt ^{*)}	1786-24	2CKA001751A1849	10/100	6,26	04
24G	studioweiß hochglanz	1786-24G	2CKA001751A2094	10/100	6,26	04
260	palladium ¹⁾	1786-260	2CKA001751A2821	10/100	10,66	04
266	titan ¹⁾	1786-266	2CKA001751A2832	10/100	10,66	04

¹⁾ Echtmetalloberfläche.
^{*)} Auslauftype

Ausführung Art.-Nr. Bestell-Nr. Verp. EUR/St. PG



Wippe mit kleiner transparenter Kalotte
Als Abdeckung für UP-Ausschalter, Wechselschalter, Kreuzschalter und Taster.

20	platin ¹⁾	1787-20	2CKA001751A2045	10	10,66	04
21	bronze ¹⁾	1787-21	2CKA001751A2052	10	10,66	04
22G	elfenbein/weiß	1787-22G	2CKA001751A2508	10	6,26	04
24	studioweiß matt ^{*)}	1787-24	2CKA001751A2060	10	6,26	04
24G	studioweiß hochglanz	1787-24G	2CKA001751A2177	10	6,26	04
260	palladium ¹⁾	1787-260	2CKA001751A2824	10/100	10,66	04
266	titan ¹⁾	1787-266	2CKA001751A2835	10/100	10,66	04

¹⁾ Echtmetalloberfläche.
^{*)} Auslauftype



Wippe
Als Abdeckung für UP-Serienschalter, Wechsel/Wechselschalter und Doppeltaster.

20	platin ¹⁾	1785-20	2CKA001751A1682	10	13,84	04
21	bronze ¹⁾	1785-21	2CKA001751A1773	10/100	13,84	04
22G	elfenbein/weiß	1785-22G	2CKA001751A2565	10	9,08	04
24	studioweiß matt ^{*)}	1785-24	2CKA001751A1914	10	9,08	04
24G	studioweiß hochglanz	1785-24G	2CKA001751A2110	10	9,08	04
260	palladium ¹⁾	1785-260	2CKA001751A2827	10/100	13,84	04
266	titan ¹⁾	1785-266	2CKA001751A2838	10/100	13,84	04

¹⁾ Echtmetalloberfläche.
^{*)} Auslauftype



Wippe mit Aufdruck mit kleiner transparenter Kalotte
Mit Symbol "Licht".
Als Abdeckung für UP-Ausschalter, Wechselschalter, Kreuzschalter, Taster und Kontroll-Wechselschalter.

20	platin ¹⁾	1789 LI-20	2CKA001751A1633	10	11,79	04
21	bronze ¹⁾	1789 LI-21	2CKA001751A1724	10	11,79	04
22G	elfenbein/weiß	1789 LI-22G	2CKA001751A2516	10	7,39	04
24	studioweiß matt ^{*)}	1789 LI-24	2CKA001751A1864	10	7,39	04
24G	studioweiß hochglanz	1789 LI-24G	2CKA001751A2201	10	7,39	04
260	palladium ¹⁾	1789 LI-260	2CKA001751A2828	10/100	11,79	04
266	titan ¹⁾	1789 LI-266	2CKA001751A2839	10/100	11,79	04

¹⁾ Echtmetalloberfläche.
^{*)} Auslauftype



Wippe
Als Abdeckung für UP-Kontroll-Serienschalter.

20	platin ¹⁾	1785 K-20	2CKA001751A3138	10	20,17	04
21	bronze ¹⁾	1785 K-21	2CKA001751A3139	10	20,17	04
22G	elfenbein/weiß	1785 K-22G	2CKA001751A3140	10	14,00	04
24	studioweiß matt ^{*)}	1785 K-24	2CKA001751A3141	10	14,00	04
24G	studioweiß hochglanz	1785 K-24G	2CKA001751A3142	10	14,00	04
260	palladium ¹⁾	1785 K-260	2CKA001751A3143	10	20,17	04
266	titan ¹⁾	1785 K-266	2CKA001751A3144	10	20,17	04

¹⁾ Echtmetalloberfläche.
^{*)} Auslauftype



Wippe mit Aufdruck mit kleiner transparenter Kalotte
Mit Symbol "Schlüssel".
Als Abdeckung für UP-Taster.

20	platin ¹⁾	1789 TR-20	2CKA001751A1658	10	11,79	04
21	bronze ¹⁾	1789 TR-21	2CKA001751A1740	10	11,79	04
22G	elfenbein/weiß	1789 TR-22G	2CKA001751A2532	10	7,39	04
24	studioweiß matt ^{*)}	1789 TR-24	2CKA001751A1880	10	7,39	04
24G	studioweiß hochglanz	1789 TR-24G	2CKA001751A2268	10	7,39	04
260	palladium ¹⁾	1789 TR-260	2CKA001751A2830	10	11,79	04
266	titan ¹⁾	1789 TR-266	2CKA001751A2841	10	11,79	04

¹⁾ Echtmetalloberfläche.
^{*)} Auslauftype



Wippe mit kleiner roter Kalotte
Als Abdeckung für UP-Ausschalter, Wechselschalter, Kreuzschalter, Taster und Kontroll-Wechselschalter.

20	platin ¹⁾	1789-20	2CKA001751A1625	10	10,66	04
21	bronze ¹⁾	1789-21	2CKA001751A1716	10	10,66	04
22G	elfenbein/weiß	1789-22G	2CKA001751A2490	10	6,26	04
24	studioweiß matt ^{*)}	1789-24	2CKA001751A1856	10	6,26	04
24G	studioweiß hochglanz	1789-24G	2CKA001751A2102	10	6,26	04
260	palladium ¹⁾	1789-260	2CKA001751A2825	10/100	10,66	04
266	titan ¹⁾	1789-266	2CKA001751A2836	10/100	10,66	04

¹⁾ Echtmetalloberfläche.
^{*)} Auslauftype



Wippe mit Aufdruck mit kleiner transparenter Kalotte
Mit Symbol "Klingel".
Als Abdeckung für UP-Taster.

20	platin ¹⁾	1789 KI-20	2CKA001751A1641	10	11,79	04
21	bronze ¹⁾	1789 KI-21	2CKA001751A1732	10	11,79	04
22G	elfenbein/weiß	1789 KI-22G	2CKA001751A2524	10	7,39	04
24	studioweiß matt ^{*)}	1789 KI-24	2CKA001751A1872	10	7,39	04
24G	studioweiß hochglanz	1789 KI-24G	2CKA001751A2235	10	7,39	04
260	palladium ¹⁾	1789 KI-260	2CKA001751A2829	10	11,79	04
266	titan ¹⁾	1789 KI-266	2CKA001751A2840	10	11,79	04

¹⁾ Echtmetalloberfläche.
^{*)} Auslauftype

Abdeckungen für Schalter/Taster

Ausführung Art.-Nr. Bestell-Nr. Verp. EUR/St. PG



Wippe ¹⁾ ²⁾ ³⁾

mit Beschriftungsfeld

Als Abdeckung für UP-Ausschalter, Wechselschalter, Kreuzschalter und Taster.
Größe des Beschriftungsfeldes: 57 x 11 mm.
Beleuchtbar.

20	platin ⁴⁾	1781-20	2CKA001751A1666	10	13,83	04
21	bronze ⁴⁾	1781-21	2CKA001751A1757	10	13,83	04
22G	elfenbein/weiß	1781-22G	2CKA001751A2540	10	9,42	04
24	studioweiß matt ¹⁾	1781-24	2CKA001751A1898	10	9,42	04
24G	studioweiß hochglanz	1781-24G	2CKA001751A2292	10	9,42	04
260	palladium ¹⁾	1781-260	2CKA001751A2822	10	13,83	04
266	titan ¹⁾	1781-266	2CKA001751A2833	10	13,83	04

- 1) Der Schriftträger wird unter die Klarsichtspange geklemmt.
2) Passende Beschriftungssoftware unter www.BUSCH-JAEGER-Beschriftungstool.de.
3) Ausleuchtung durch Glühlampe 8353 oder Glühlampe 8344-1 und LED.
4) Echtmetalloberfläche.
*) Auslauftype




Wippe ¹⁾ ²⁾

mit Beschriftungsfeld

Mit Lichtleiter zur gleichmäßigen Ausleuchtung der Beschriftung.
Als Abdeckung für UP-Ausschalter, Wechselschalter, Kreuzschalter und Taster.
Größe des Beschriftungsfeldes: 57 x 11 mm.

22G	elfenbein/weiß	1764 NLI-22G	2CKA001731A1858	10	9,98	04
24	studioweiß matt ¹⁾	1764 NLI-24	2CKA001731A1494	10	9,98	04
24G	studioweiß hochglanz	1764 NLI-24G	2CKA001731A1569	10	9,98	04

- 1) Passende Beschriftungssoftware unter www.BUSCH-JAEGER-Beschriftungstool.de.
2) Ausleuchtung durch Glühlampe 8353 oder Glühlampe 8344-1 und LED.
*) Auslauftype



Wippe mit Aufdruck

mit kleinerer roter Kalotte

Mit Aufdruck "O und I".
Als Abdeckung für UP-Ausschalter, 2-polig, 3-polig und Kontroll-Ausschalter 2-polig.

20	platin ¹⁾	1788-20	2CKA001751A1674	10	11,79	04
21	bronze ¹⁾	1788-21	2CKA001751A1765	10	11,79	04
22G	elfenbein/weiß	1788-22G	2CKA001751A2557	10	7,39	04
24	studioweiß matt ¹⁾	1788-24	2CKA001751A1906	10	7,39	04
24G	studioweiß hochglanz	1788-24G	2CKA001751A2326	10	7,39	04
260	palladium ¹⁾	1788-260	2CKA001751A2823	10	11,79	04
266	titan ¹⁾	1788-266	2CKA001751A2834	10	11,79	04

- 1) Echtmetalloberfläche.
*) Auslauftype



Wippe mit Aufdruck

mit kleinerer roter Kalotte

Mit Aufdruck "Heizung".
Als Abdeckung für UP-Ausschalter, Wechselschalter, Kreuzschalter, Taster und Kontroll-Wechselschalter.
Als Abdeckung für UP-Ausschalter, 2-polig, 3-polig und Kontroll-Ausschalter 2-polig.

20	platin ¹⁾	1789 H-20	2CKA001751A1690	10	11,79	04
21	bronze ¹⁾	1789 H-21	2CKA001751A1781	10	11,79	04
22G	elfenbein/weiß	1789 H-22G	2CKA001751A2573	10	7,39	04
24	studioweiß matt ¹⁾	1789 H-24	2CKA001751A1930	10	7,39	04
24G	studioweiß hochglanz	1789 H-24G	2CKA001751A2375	10	7,39	04
260	palladium ¹⁾	1789 H-260	2CKA001751A2826	10	11,79	04
266	titan ¹⁾	1789 H-266	2CKA001751A2837	10	11,79	04

- 1) Echtmetalloberfläche.
*) Auslauftype

Ausführung Art.-Nr. Bestell-Nr. Verp. EUR/St. PG



Zentralscheibe

Für Cardschalter.
Für Einsatz 2025 U.
Passend für Karten 54 x 86 mm.
Das Innenteil der Zentralscheibe besteht aus einem lichtleitenden Kunststoff, so dass die Karteneinführung beleuchtet wird.

20	platin ¹⁾	1792-20-101	2CKA001710A3293	10	55,00	04
21	bronze ¹⁾	1792-21-101	2CKA001710A3294	10	55,00	04
22G	elfenbein/weiß	1792-22G-101	2CKA001710A3295	10	51,20	04
24	studioweiß matt ¹⁾	1792-24-101	2CKA001710A3296	10	51,20	04
24G	studioweiß hochglanz	1792-24G-101	2CKA001710A3297	10	51,20	04
260	palladium ¹⁾	1792-260-101	2CKA001710A3305	10	55,00	04
266	titan ¹⁾	1792-266-101	2CKA001710A3331	10	55,00	04

- 1) Oberfläche Kunststoff lackiert.
*) Auslauftype



Zentralscheibe mit Drehgriff, mit Aufdruck

Als Abdeckung für UP-Dreistufen-Drehschalter.
Mit Nullstellung.
Für Einsatz 2710 U.

20	platin ¹⁾	2542 DR/01-20	2CKA001710A3113	10	17,00	04
21	bronze ¹⁾	2542 DR/01-21	2CKA001710A3114	10	17,00	04
22G	elfenbein/weiß	2542 DR/01-22G	2CKA001710A3115	10	11,72	04
24	studioweiß matt ¹⁾	2542 DR/01-24	2CKA001710A3116	10	11,72	04
24G	studioweiß hochglanz	2542 DR/01-24G	2CKA001710A3117	10	11,72	04
260	palladium ¹⁾	2542 DR/01-260	2CKA001710A3464	10	17,00	04
266	titan ¹⁾	2542 DR/01-266	2CKA001710A3466	10	17,00	04

- 1) Oberfläche Kunststoff lackiert.
*) Auslauftype



Zentralscheibe mit Drehgriff, mit Aufdruck



Als Abdeckung für UP-Dreistufen-Drehschalter.
Ohne Nullstellung.
Für Einsatz 2710/1 U.

20	platin ¹⁾	2542 DR/02-20	2CKA001710A3424	10	17,00	04
21	bronze ¹⁾	2542 DR/02-21	2CKA001710A3425	10	17,00	04
22G	elfenbein/weiß	2542 DR/02-22G	2CKA001710A3426	10	11,72	04
24	studioweiß matt ¹⁾	2542 DR/02-24	2CKA001710A3427	10	11,72	04
24G	studioweiß hochglanz	2542 DR/02-24G	2CKA001710A3428	10	11,72	04
260	palladium ¹⁾	2542 DR/02-260	2CKA001710A3465	10	17,00	04
266	titan ¹⁾	2542 DR/02-266	2CKA001710A3467	10	17,00	04

- 1) Oberfläche Kunststoff lackiert.
*) Auslauftype



alpha

Steckdosen

Ausführung	Art.-Nr.	Bestell-Nr.	Verp.	EUR/St.	PG	Ausführung	Art.-Nr.	Bestell-Nr.	Verp.	EUR/St.	PG
	SCHUKO® Steckdosen-Einsatz Mit Steckanschluss. 2-polig (2 P + E) Nennspannung: 250 V~ Nennstrom: 16 A						SCHUKO® Steckdosen-Einsatz mit Klappdeckel Mit Steckanschluss. 2-polig (2 P + E) Klappdeckel arretiert in geöffnetem Zustand. Nennspannung: 250 V~ Nennstrom: 16 A				
20 platin ¹⁾	20 EUC-20	2CKA002011A1417	10/100	12,90	04	20 platin ¹⁾	20 EUK-20	2CKA002018A0695	10	19,32	04
21 bronze ¹⁾	20 EUC-21	2CKA002011A1425	10/100	12,90	04	21 bronze ¹⁾	20 EUK-21	2CKA002018A0703	10	19,32	04
22G elfenbein/weiß	20 EUC-22G	2CKA002011A3686	10/100	8,11	04	22G elfenbein/weiß	20 EUK-22G	2CKA002018A1446	10	14,53	04
24 studioweiß matt ¹⁾	20 EUC-24	2CKA002011A1433	10/100	8,11	04	24 studioweiß matt ¹⁾	20 EUK-24	2CKA002018A0711	10	14,53	04
24G studioweiß hochglanz	20 EUC-24G	2CKA002011A3124	10/100	8,11	04	24G studioweiß hochglanz	20 EUK-24G	2CKA002018A1040	10	14,53	04
260 palladium ¹⁾	20 EUC-260	2CKA002011A3762	10/100	12,90	04	260 palladium ¹⁾	20 EUK-260	2CKA002018A1464	10/100	19,32	04
266 titan ¹⁾	20 EUC-266	2CKA002011A3764	10/100	12,90	04	266 titan ¹⁾	20 EUK-266	2CKA002018A1466	10	19,32	04



1) Echtmetalloberfläche.
*) Auslauftype

1) Echtmetalloberfläche.
*) Auslauftype

Ausführung	Art.-Nr.	Bestell-Nr.	Verp.	EUR/St.	PG	Ausführung	Art.-Nr.	Bestell-Nr.	Verp.	EUR/St.	PG
	SCHUKO® Steckdosen-Einsatz ¹⁾ mit erh. Berührungsschutz Mit Steckanschluss. 2-polig (2 P + E) Nennspannung: 250 V~ Nennstrom: 16 A						Busch-Protector® SCHUKO® Steckdosen-Einsatz ¹⁾ mit Überspannungsschutz 2-polig (2 P + E) Mit integriertem und externem Meldekontakt. ISN = 5 kA Geräteschutz für technisch empfindliche Endgeräte wie Computer, Unterhaltungselektronik und Gebäudetechnik. Reduziert wirksam auftretende Überspannungen zwischen Unterverteilung und SCHUKO® Steckdosen-Einsatz. Ableiterprüfklasse: Klassifizierung Typ 2 Nennspannung: 250 V~ Nennstrom: 16 A				
20 platin ²⁾	20 EUCKS-20	2CKA002013A4458	10	14,75	04	20 platin ²⁾	2310 EUGL/VA-20-11	2CKA002011A3819	1	192,00	19
21 bronze ²⁾	20 EUCKS-21	2CKA002013A4466	10/100	14,75	04	21 bronze ²⁾	2310 EUGL/VA-21-11	2CKA002011A3820	1	192,00	19
22G elfenbein/weiß	20 EUCKS-22G	2CKA002013A5240	10	9,96	04	22G elfenbein/weiß	2310 EUGL/VA-22G-11	2CKA002011A3821	1	189,00	19
24 studioweiß matt ¹⁾	20 EUCKS-24	2CKA002013A4474	10/100	9,96	04	24 studioweiß matt ¹⁾	2310 EUGL/VA-24-11	2CKA002011A3822	1	189,00	19
24G studioweiß hochglanz	20 EUCKS-24G	2CKA002013A5018	10/100	9,96	04	24G studioweiß hochglanz	2310 EUGL/VA-24G-11	2CKA002011A3823	1	189,00	19
260 palladium ²⁾	20 EUCKS-260	2CKA002013A5252	10/100	14,75	04	260 palladium ²⁾	2310 EUGL/VA-260-11	2CKA002011A3828	1	192,00	19
266 titan ²⁾	20 EUCKS-266	2CKA002013A5253	10/100	14,75	04	266 titan ²⁾	2310 EUGL/VA-266-11	2CKA002011A3829	1	192,00	19

1) SCHUKO® Steckdose mit erhöhtem Berührungsschutz (VDE 0620). Ersetzt den bisherigen Begriff "... mit Kinderschutz".
2) Echtmetalloberfläche.
*) Auslauftype

1) Anschlussklemmen nach VDE 0620-1 als Verbindungsklemmen approbiert.
2) Oberfläche Kunststoff lackiert.
*) Auslauftype

Ausführung	Art.-Nr.	Bestell-Nr.	Verp.	EUR/St.	PG	Ausführung	Art.-Nr.	Bestell-Nr.	Verp.	EUR/St.	PG
	SCHUKO® USB-Steckdose ¹⁾ ²⁾ ³⁾ mit erh. Berührungsschutz Mit Steckanschluss. 2-polig (2 P + E) Zum Laden und Versorgen mobiler Endgeräte über USB-Kabel. Mit USB Typ A Steckbuchse. Mit elektronischem Kurzschlusschutz. Mit elektronischem Überlastschutz. Gleichzeitiges Laden via USB-Anschluss und Nutzung der SCHUKO® Steckdose. Nennspannung: 250 V~ Sekundär: 5 V~, +5 % / -5 % Nennfrequenz: 50 Hz Lastart: SCHUKO® Steckdose Nennstrom: 16 A Lastart: USB-Anschluss Nennstrom: 700 mA Schutzart Gerät: IP 20, SELV Temperaturbereich Gerät: 5 °C bis 35 °C Maße (H x B x T): 71 mm x 71 mm x 53 mm Einbautiefe: 35 mm						SCHUKO® Doppelsteckdose Mit Steckanschluss. 2-polig (2 P + E) Passend für handelsübliche Unterputzdosen. Nennspannung: 250 V~ Nennstrom: 16 A				
20 platin ⁴⁾	20 EUCBUSB-20	2CKA002011A6167	1	81,00	04	20 platin ¹⁾	20-02 EUJ-20	2CKA002014A1049	10	38,56	04
21 bronze ⁴⁾	20 EUCBUSB-21	2CKA002011A6168	1	81,00	04	21 bronze ¹⁾	20-02 EUJ-21	2CKA002014A1056	10	38,56	04
22G elfenbein/weiß	20 EUCBUSB-22G	2CKA002011A6169	1	75,00	04	22G elfenbein/weiß	20-02 EUJ-22G	2CKA002014A1346	10	20,58	04
24 studioweiß matt ¹⁾	20 EUCBUSB-24	2CKA002011A6170	1	75,00	04	24 studioweiß matt ¹⁾	20-02 EUJ-24	2CKA002014A1064	10	20,58	04
24G studioweiß hochglanz	20 EUCBUSB-24G	2CKA002011A6171	1/10	75,00	04	24G studioweiß hochglanz	20-02 EUJ-24G	2CKA002014A1247	10	20,58	04
260 palladium ⁴⁾	20 EUCBUSB-260	2CKA002011A6172	1	81,00	04						
266 titan ⁴⁾	20 EUCBUSB-266	2CKA002011A6173	1	81,00	04						

1) Anschlussklemmen nach VDE 0620-1 als Verbindungsklemmen approbiert.
2) Keine Datenübertragung möglich.
3) Beim Reinigen des Gerätes, Staubschutzkappe 2098 benutzen.
4) Oberfläche Kunststoff lackiert.
*) Auslauftype

1) Oberfläche Kunststoff lackiert.
*) Auslauftype

Abdeckungen für Datenkommunikation

Ausführung Art.-Nr. Bestell-Nr. Verp. EUR/St. PG



Blindzentralscheibe mit Tragring

20	platin ¹⁾	1742-20	2CKA001753A1118	10	16,33	04
21	bronze ¹⁾	1742-21	2CKA001753A1431	10	16,33	04
22G	elfenbein/weiß	1742-22G	2CKA001710A2389	10/100	11,52	04
24	studioweiß matt ¹⁾	1742-24	2CKA001753A1571	10	11,52	04
24G	studioweiß hochglanz	1742-24G	2CKA001753A7412	10	11,52	04
260	palladium ¹⁾	1742-260	2CKA001710A3309	10	16,33	04
266	titan ¹⁾	1742-266	2CKA001710A3335	10	16,33	04

1) Echtmetalloberfläche.
*) Auslauftype



Zentralscheibe ¹⁾ mit Tragring

Als Abdeckung für Leitungsauslass.
Mit Zugentlastung (ohne Anschlussklemmenblock).

20	platin ²⁾	1749-20	2CKA001710A0904	10	22,13	04
21	bronze ²⁾	1749-21	2CKA001710A0946	10	22,13	04
22G	elfenbein/weiß	1749-22G	2CKA001710A2561	10	15,86	04
24	studioweiß matt ¹⁾	1749-24	2CKA001710A0979	10	15,86	04
24G	studioweiß hochglanz	1749-24G	2CKA001710A1209	10	15,86	04
260	palladium ²⁾	1749-260	2CKA001710A3316	10	22,13	04
266	titan ²⁾	1749-266	2CKA001710A3342	10	22,13	04

1) Zentralscheibe einzeln auch als Abdeckung für Telefonverbinderdosen (VDo) einsetzbar.
2) Echtmetalloberfläche.
*) Auslauftype



Zentralscheibe

Als Abdeckung für UAE-Anschlussdosen.
Art.-Nr. 0213 (Kategorie 3/ISDN), 0216-101, 0218/11-101 (Kategorie 5e/6 Datentechnik) und vergleichbare Typen der Firma Rutenbeck.
Für WLAN-Accesspoints 8186/31 und 8186/41.
Brand-Rex (WAEGV 8 EKR/EK).
BTR (UAE design und IAE design).
Telegärtner (AMJ 45, UMJ 45).
Mit Schrägauslass.

20	platin ¹⁾	1803-20	2CKA001753A8410	10	12,41	04
21	bronze ¹⁾	1803-21	2CKA001753A8428	10	12,41	04
22G	elfenbein/weiß	1803-22G	2CKA001710A2603	10	8,00	04
24	studioweiß matt ¹⁾	1803-24	2CKA001753A8436	10	8,00	04
24G	studioweiß hochglanz	1803-24G	2CKA001710A2025	10	8,00	04
260	palladium ¹⁾	1803-260	2CKA001710A3322	10	12,41	04
266	titan ¹⁾	1803-266	2CKA001710A3348	10	12,41	04

1) Oberfläche Kunststoff lackiert.
*) Auslauftype

Ausführung Art.-Nr. Bestell-Nr. Verp. EUR/St. PG



Zentralscheibe 2-fach

Als Abdeckung für UAE-Anschlussdosen.
Art.-Nr. 0214, 0215 (Kategorie 3/ISDN), 0217-xxx, 0218-xxx, 0218/12-xxx (Kategorie 5e/Cat. 6 A ISO/Datentechnik) und vergleichbare Typen der Fa. Rutenbeck.
Brand-Rex (WAEGV 8/8 EKR/EK).
AMP (NETCONNECT 5E).
BTR (E-DAT C6, E-DAT design, UAE design und IAE design).
cti (cti-wire 2.8 Cat.6).
Telegärtner (AMJ 45, UMJ 45).
Mit Schrägauslass.

20	platin ¹⁾	1803-02-20	2CKA001753A8485	10	12,41	04
21	bronze ¹⁾	1803-02-21	2CKA001753A8493	10	12,41	04
22G	elfenbein/weiß	1803-02-22G	2CKA001710A2611	10	8,00	04
24	studioweiß matt ¹⁾	1803-02-24	2CKA001753A8501	10	8,00	04
24G	studioweiß hochglanz	1803-02-24G	2CKA001710A2033	10	8,00	04
260	palladium ¹⁾	1803-02-260	2CKA001710A3321	10/100	12,41	04
266	titan ¹⁾	1803-02-266	2CKA001710A3347	10/100	12,41	04

1) Oberfläche Kunststoff lackiert.
*) Auslauftype



Zentralscheibe

Für TAE-Einsätze.
Für UAE/TAE-Einsätze.
Für USB-, VGA-, HDMI-Anschlussdosen und Kommunikationsadapter.
Für USB-Netzteil-Einsatz 6472 U.
Für Lautsprecher-Anschlussdosen.
Passend zu Art.-Nr. 0248/Ox-101.
Für Datenmodule.
Passend zu Art.-Nr. 0219/12 und 0219/13.
Für Modular-Anschlussdosen mit 90° RJ45 Auslass der Fa. Telegärtner (Baureihe MJ und WE).

20	platin ¹⁾	1766-20	2CKA001753A2629	10	12,41	04
21	bronze ¹⁾	1766-21	2CKA001753A2637	10	12,41	04
22G	elfenbein/weiß	1766-22G	2CKA001710A2496	10	8,00	04
24	studioweiß matt ¹⁾	1766-24	2CKA001753A2645	10	8,00	04
24G	studioweiß hochglanz	1766-24G	2CKA001753A7743	10	8,00	04
260	palladium ¹⁾	1766-260	2CKA001710A3310	10/100	12,41	04
266	titan ¹⁾	1766-266	2CKA001710A3336	10/100	12,41	04

1) Oberfläche Kunststoff lackiert.
*) Auslauftype



Zentralscheibe ¹⁾

Für TAE-Einsätze.
Für UAE/TAE-Einsätze.
Für Lautsprecher-Anschlussdosen.
Passend zu Art.-Nr. 0248/Ox-101.
Für Datenmodule.
Passend zu Art.-Nr. 0219/12 und 0219/13.
Für Modular-Anschlussdosen mit 90° RJ45 Auslass der Fa. Telegärtner (Baureihe MJ und WE).

20	platin ²⁾	1746-20 FN	2CKA001753A1753	10	19,21	04
21	bronze ²⁾	1746-21 FN	2CKA001753A1761	10	19,21	04
22G	elfenbein/weiß	1746-22G FN	2CKA001710A2488	10	14,18	04
24	studioweiß matt	1746-24 FN	2CKA001753A1779	10	14,18	04
24G	studioweiß hochglanz	1746-24G FN	2CKA001753A7719	10	14,18	04
260	palladium ²⁾	1746-260 FN	2CKA001710A3311	10	19,21	04
266	titan ²⁾	1746-266 FN	2CKA001710A3337	10	19,21	04

1) Siehe Einsätze TAE.
2) Echtmetalloberfläche.

Abdeckungen für Datenkommunikation

Ausführung Art.-Nr. Bestell-Nr. Verp. EUR/St. PG



Zentralscheibe ¹⁾ als Abdeckung für handelsübliche Antennensteckdosen
Mit 2 Anschlüssen.
Nach DIN 45330.
Mit zentraler Befestigung M3.

20	platin ²⁾	1743-20	2CKA001753A1126	10	12,41	04
21	bronze ²⁾	1743-21	2CKA001753A1449	10	12,41	04
22G	elfenbein/weiß	1743-22G	2CKA001710A2454	10	8,00	04
24	studioweiß matt ^{*)}	1743-24	2CKA001753A1589	10	8,00	04
24G	studioweiß hochglanz	1743-24G	2CKA001753A7628	10	8,00	04
260	palladium ²⁾	1743-260	2CKA001724A2791	10	12,41	04
266	titan ²⁾	1743-266	2CKA001724A2796	10	12,41	04

1) Siehe Einsätze für Antennensteckdosen.
2) Echtmetalloberfläche.
*) Auslauftype



Zentralscheibe ¹⁾ als Abdeckung für handelsübliche Antennensteckdosen
Mit 3 Anschlüssen.
Radio/TV/SAT.
Mit zentraler Befestigung M3.

20	platin ²⁾	1743-03-20-101	2CKA001724A2747	10	12,41	04
21	bronze ²⁾	1743-03-21-101	2CKA001724A2748	10	12,41	04
22G	elfenbein/weiß	1743-03-22G	2CKA001724A2463	10	8,00	04
24	studioweiß matt ^{*)}	1743-03-24	2CKA001724A1853	10	8,00	04
24G	studioweiß hochglanz	1743-03-24G	2CKA001724A1911	10	8,00	04
260	palladium ²⁾	1743-03-260	2CKA001724A2792	10/100	12,41	04
266	titan ²⁾	1743-03-266	2CKA001724A2797	10/100	12,41	04

1) Siehe Einsätze für Antennensteckdosen.
2) Echtmetalloberfläche.
3) Oberfläche Kunststoff lackiert.
*) Auslauftype



Zentralscheibe ¹⁾ mit Beschriftungsfeld
mit Beschriftungsfeld
Für 2 Modular-Jack-Einsätze mit Öffnungsschieber.
Passend nur zu Art.-Nr. 1810, 1812, 1814, 1816, 1818, 1819 und 1820.
Größe des Beschriftungsfeldes: 41,5 x 10 mm.

20	platin ²⁾	1800-20	2CKA001753A9178	10	18,90	04
21	bronze ²⁾	1800-21	2CKA001753A9186	10	18,90	04
22G	elfenbein/weiß	1800-22G	2CKA001710A2645	10	14,74	04
24	studioweiß matt ^{*)}	1800-24	2CKA001753A8121	10	14,74	04
24G	studioweiß hochglanz	1800-24G	2CKA001710A2710	10	14,74	04
260	palladium ²⁾	1800-260	2CKA001710A3318	10	18,90	04
266	titan ²⁾	1800-266	2CKA001710A3344	10	18,90	04

1) Passende Beschriftungssoftware unter www.BUSCH-JAEGER-Beschriftungstool.de.
2) Oberfläche Kunststoff lackiert.
*) Auslauftype



Zentralscheibe mit Tragring
Für 1 Modular-Jack-Einsatz.
Passend zu Art.-Nr. 0210, 0211 und 0219-101.
Ohne Spreize.

20	platin ¹⁾	2561-20	2CKA001753A3916	10	20,58	04
21	bronze ¹⁾	2561-21	2CKA001753A3924	10	20,58	04
22G	elfenbein/weiß	2561-22G	2CKA001710A2504	10	13,90	04
24	studioweiß matt ^{*)}	2561-24	2CKA001753A3932	10	13,90	04
24G	studioweiß hochglanz	2561-24G	2CKA001753A7776	10	13,90	04
260	palladium ¹⁾	2561-260	2CKA001710A3314	10	20,58	04
266	titan ¹⁾	2561-266	2CKA001710A3340	10	20,58	04

1) Oberfläche Kunststoff lackiert.
*) Auslauftype


Ausführung Art.-Nr. Bestell-Nr. Verp. EUR/St. PG



Zentralscheibe mit Tragring
Für 2 Modular-Jack-Einsätze.
Passend zu Art.-Nr. 0210 und 0211.
Ohne Spreize.

20	platin ¹⁾	2561-02-20	2CKA001753A4047	10	20,40	04
21	bronze ¹⁾	2561-02-21	2CKA001753A4054	10	20,40	04
22G	elfenbein/weiß	2561-02-22G	2CKA001710A2512	10	14,31	04
24	studioweiß matt ^{*)}	2561-02-24	2CKA001753A4062	10	14,31	04
24G	studioweiß hochglanz	2561-02-24G	2CKA001753A7800	10	14,31	04
260	palladium ¹⁾	2561-02-260	2CKA001710A3315	10	20,40	04
266	titan ¹⁾	2561-02-266	2CKA001710A3341	10	20,40	04

1) Oberfläche Kunststoff lackiert.
*) Auslauftype



Zentralscheibe
Für Telekommunikationseinsätze mit Abdeckplatte 50 x 50 mm.
Mit Abdeckplatte 50 x 50 mm, z. B. der Firmen AMP, Brand-Rex, Rutenbeck, BTR, Telegärtner etc.

20	platin ¹⁾	1746/10-20	2CKA001753A8550	10	10,36	04
21	bronze ¹⁾	1746/10-21	2CKA001753A8568	10	10,36	04
22G	elfenbein/weiß	1746/10-22G	2CKA001710A2652	10	7,36	04
24	studioweiß matt ^{*)}	1746/10-24	2CKA001753A8576	10	7,36	04
24G	studioweiß hochglanz	1746/10-24G	2CKA001710A2744	10	7,36	04
260	palladium ¹⁾	1746/10-260	2CKA001710A3312	10	10,36	04
266	titan ¹⁾	1746/10-266	2CKA001710A3338	10	10,36	04

1) Oberfläche Kunststoff lackiert.
*) Auslauftype



Zentralscheibe
Mit Klappdeckel.
Für Telekommunikationseinsätze mit Abdeckplatte 50 x 50 mm.
Mit Abdeckplatte 50 x 50 mm, z. B. der Firmen AMP, Brand-Rex, Rutenbeck, BTR, Telegärtner etc.

20	platin ¹⁾	1746-20-101	2CKA001753A5978	10	19,21	04
21	bronze ¹⁾	1746-21-101	2CKA001753A5986	10	19,21	04
22G	elfenbein/weiß	1746-22G-101	2CKA001710A2470	10	13,36	04
24	studioweiß matt ^{*)}	1746-24-101	2CKA001753A5994	10	13,36	04
24G	studioweiß hochglanz	1746-24G-101	2CKA001753A7685	10	13,36	04
260	palladium ¹⁾	1746-260-101	2CKA001710A3313	10	19,21	04
266	titan ¹⁾	1746-266-101	2CKA001710A3339	10	19,21	04

1) Echtmetalloberfläche.
*) Auslauftype



Zentralscheibe
Zur Abdeckung nach DIN 41524, 41529, 45322, 45327, 45328 und 45329 von Kleinststeckdosen und Rundsteckverbinder mit Schraubverschluss M 16x0,75 (einbaubar in Sockeleinsatz).
Ausbrechöffnungen 6, 8, 18 mm.

20	platin ¹⁾	1748-20	2CKA001753A1167	10	21,87	04
21	bronze ¹⁾	1748-21	2CKA001753A1480	10	21,87	04
22G	elfenbein/weiß	1748-22G	2CKA001710A2546	10	15,60	04
24	studioweiß matt ^{*)}	1748-24	2CKA001753A1621	10	15,60	04
24G	studioweiß hochglanz	1748-24G	2CKA001753A7891	10	15,60	04
260	palladium ¹⁾	1748-260	2CKA001710A3323	10	21,87	04
266	titan ¹⁾	1748-266	2CKA001710A3349	10	21,87	04

1) Echtmetalloberfläche.
*) Auslauftype

Abdeckungen für Datenkommunikation

Ausführung Art.-Nr. Bestell-Nr. Verp. EUR/St. PG



Zentralscheibe ¹⁾ mit Tragring

Für Kommunikations-Steckverbinder.
Mit Beschriftungsfeld 53,7 x 11,7 mm.
Ohne Spreize.

20	platin ²⁾	1758-20	2CKA001724A1010	10	20,71	04
21	bronze ²⁾	1758-21	2CKA001724A1028	10	20,71	04
22G	elfenbein/weiß	1758-22G	2CKA001724A2513	10	15,41	04
24	studioweiß matt ^{*)}	1758-24	2CKA001724A1036	10	15,41	04
24G	studioweiß hochglanz	1758-24G	2CKA001724A2067	10	15,41	04
260	palladium ²⁾	1758-260	2CKA001724A2793	10	20,71	04
266	titan ²⁾	1758-266	2CKA001724A2798	10	20,71	04

1) Passende Beschriftungssoftware unter www.BUSCH-JAEGER-Beschriftungstool.de.

2) Oberfläche Kunststoff lackiert.

*) Auslauftype

Abdeckungen für Multimedia/ Kommunikationsadapter

Ausführung Art.-Nr. Bestell-Nr. Verp. EUR/St. PG




Zentralscheibe ¹⁾

Für Verstärker-Einsatz 8211 U.
Für Intercom-Verstärker-Einsatz 8214 U.
Für Audioeingang 8210 U.
Für Lautsprecher-Einsatz 8221 U.

20	platin ¹⁾	8251-20	2CKA008200A0020	10	20,67	19
21	bronze ¹⁾	8251-21	2CKA008200A0021	10	20,67	19
22G	elfenbein/weiß	8251-22G	2CKA008200A0022	10	14,28	19
24	studioweiß matt	8251-24	2CKA008200A0023	10	14,28	19
24G	studioweiß hochglanz	8251-24G	2CKA008200A0024	10	14,28	19
260	palladium ¹⁾	8251-260	2CKA008200A0029	10	20,67	19
266	titan ¹⁾	8251-266	2CKA008200A0030	10	20,67	19

1) Oberfläche Kunststoff lackiert.

*) Auslauftype



Zentralscheibe

Für Busch-DigitalRadio 8215 U.
Für Busch-Radio iNet 8216 U.
Für Busch-Radio BTconnect 8217 U.

20	platin ¹⁾	8252-20	2CKA008200A0065	10	19,58	19
21	bronze ¹⁾	8252-21	2CKA008200A0066	10	19,58	19
22G	elfenbein/weiß	8252-22G	2CKA008200A0067	10	12,89	19
24	studioweiß matt	8252-24	2CKA008200A0068	10	12,89	19
24G	studioweiß hochglanz	8252-24G	2CKA008200A0069	10	12,89	19
260	palladium ¹⁾	8252-260	2CKA008200A0074	10	19,58	19
266	titan ¹⁾	8252-266	2CKA008200A0075	10	19,58	19

1) Oberfläche Kunststoff lackiert.



Zentralscheibe

Für Lautsprecher-Einsatz 8223 U.

20	platin ¹⁾	8253-20	2CKA008200A0093	1/10	27,98	19
21	bronze ¹⁾	8253-21	2CKA008200A0094	1/10	27,98	19
22G	elfenbein/weiß	8253-22G	2CKA008200A0095	1/10	18,48	19
24	studioweiß matt	8253-24	2CKA008200A0096	1/10	18,48	19
24G	studioweiß hochglanz	8253-24G	2CKA008200A0097	1/10	18,48	19
260	palladium ¹⁾	8253-260	2CKA008200A0102	1/10	27,98	19
266	titan ¹⁾	8253-266	2CKA008200A0103	1/10	27,98	19

1) Oberfläche Kunststoff lackiert.



Zentralscheibe mit Tragring

Mit 2 Lautsprecher-Steckverbindern.
Mit Schraubanschluss.
Leitungsquerschnitte bis 4 mm² starr.


20	platin ¹⁾	1751-20	2CKA001723A0113	10	26,83	04
21	bronze ¹⁾	1751-21	2CKA001723A0121	10	26,83	04
22G	elfenbein/weiß	1751-22G	2CKA001723A0238	10	18,27	04
24	studioweiß matt ¹⁾	1751-24	2CKA001723A0139	10	18,27	04
24G	studioweiß hochglanz	1751-24G	2CKA001723A0204	10	18,27	04
260	palladium ¹⁾	1751-260	2CKA001723A0245	10/100	26,83	04
266	titan ¹⁾	1751-266	2CKA001723A0246	10	26,83	04

1) Echtmetalloberfläche.

*) Auslauftype

Abdeckungen für LED-Licht


Ausführung Art.-Nr. Bestell-Nr. Verp. EUR/St. PG



Zentralscheibe ^{1) 2)}
Als Abdeckung für UP-Infolicht.
Für Einsatz 2062 U.
Größe des Infoceldes 43 x 43 mm.

20	platin ³⁾	1716-20	2CKA001731A1929	1	23,83	19
21	bronze ³⁾	1716-21	2CKA001731A1930	1	23,83	19
22	elfenbein/weiß	1716-22	2CKA001731A1931	1	17,13	19
24	studiweiß matt ^{*)}	1716-24	2CKA001731A1932	1	17,13	19
24G	studiweiß hochglanz	1716-24G	2CKA001731A1933	1	17,13	19
260	palladium ³⁾	1716-260	2CKA001731A1938	1	23,83	19
266	titan ³⁾	1716-266	2CKA001731A1939	1	23,83	19

- 1) Der Abdeckung liegen 46 verschiedene Schriftzüge und Symbole bei.
2) Passende Beschriftungssoftware unter www.BUSCH-JAEGER-Beschriftungstool.de.
3) Oberfläche Kunststoff lackiert.
*) Auslauftype



Zentralscheibe für Lichtsignal
Für Einsatz 2061/2661 U.
Als Abdeckung für UP-Lichtsignal.
¹⁾

20	platin ²⁾	1756-20	2CKA001753A1506	10	17,77	04
21	bronze ²⁾	1756-21	2CKA001753A1522	10	17,77	04
22G	elfenbein/weiß	1756-22G	2CKA001710A2413	10	11,94	04
24	studiweiß matt ^{*)}	1756-24	2CKA001753A1548	10	11,94	04
24G	studiweiß hochglanz	1756-24G	2CKA001753A7503	10	11,94	04
260	palladium ²⁾	1756-260	2CKA001710A3306	10	17,77	04
266	titan ²⁾	1756-266	2CKA001710A3332	10	17,77	04



11	glasklar	1557-11	2CKA001565A0134	10	8,51	04
	rot	1557-12	2CKA001565A0142	10	8,51	04
	grün	1557-13	2CKA001565A0159	10	8,51	04

- 1) Transparente Haube 1557-1x erforderlich.
2) Echtmetalloberfläche.
*) Auslauftype

Bedienelemente für Raumtemperaturregler

Ausführung Art.-Nr. Bestell-Nr. Verp. EUR/St. PG



Zentralscheibe für Raumtemperaturregler
Für Raumtemperaturregler 1094 U, 1097 U.

20	platin ¹⁾	1794-20	2CKA001710A3532	10	16,91	19
21	bronze ¹⁾	1794-21	2CKA001710A3533	10	16,91	19
22G	elfenbein/weiß	1794-22G	2CKA001710A3534	10	10,21	19
24	studiweiß matt ^{*)}	1794-24	2CKA001710A3535	10	10,21	19
24G	studiweiß hochglanz	1794-24G	2CKA001710A3536	10	10,21	19
260	palladium ¹⁾	1794-260	2CKA001710A3541	10	16,91	19
266	titan ¹⁾	1794-266	2CKA001710A3542	10	16,91	19

- 1) Oberfläche Kunststoff lackiert.
*) Auslauftype



Zentralscheibe für Raumtemperaturregler
Mit Schiebeschalter für Nachtabsenkung.
Für Raumtemperaturregler 1095 U, 1096 U und 1095 UF.

20	platin ¹⁾	1795-20	2CKA001710A3557	10	18,84	19
21	bronze ¹⁾	1795-21	2CKA001710A3558	10	18,84	19
22G	elfenbein/weiß	1795-22G	2CKA001710A3559	10	12,16	19
24	studiweiß matt ^{*)}	1795-24	2CKA001710A3560	10	12,16	19
24G	studiweiß hochglanz	1795-24G	2CKA001710A3561	10	12,16	19
260	palladium ¹⁾	1795-260	2CKA001710A3566	10	18,84	19
266	titan ¹⁾	1795-266	2CKA001710A3567	10	18,84	19

- 1) Oberfläche Kunststoff lackiert.
*) Auslauftype



Zentralscheibe für Raumtemperaturregler
Für Raumtemperaturregler 1094 UTA, 1097 UTA

20	platin ¹⁾	1794 TA-20	2CKA001710A3684	10	16,91	19
21	bronze ¹⁾	1794 TA-21	2CKA001710A3685	10	16,91	19
22G	elfenbein/weiß	1794 TA-22G	2CKA001710A3686	10	10,21	19
24	studiweiß matt ^{*)}	1794 TA-24	2CKA001710A3687	10	10,21	19
24G	studiweiß hochglanz	1794 TA-24G	2CKA001710A3688	10	10,21	19
260	palladium ¹⁾	1794 TA-260	2CKA001710A3693	10	16,91	19
266	titan ¹⁾	1794 TA-266	2CKA001710A3694	10	16,91	19

- 1) Oberfläche Kunststoff lackiert.
*) Auslauftype



Zentralscheibe für Raumtemperaturregler
Mit Schiebeschalter für Nachtabsenkung.
Für Raumtemperaturregler 1095 UTA, 1096 UTA.

20	platin ¹⁾	1795 TA-20	2CKA001710A3711	10	18,84	19
21	bronze ¹⁾	1795 TA-21	2CKA001710A3712	10	18,84	19
22G	elfenbein/weiß	1795 TA-22G	2CKA001710A3713	10	12,16	19
24	studiweiß matt ^{*)}	1795 TA-24	2CKA001710A3714	10	12,16	19
24G	studiweiß hochglanz	1795 TA-24G	2CKA001710A3715	10	12,16	19
260	palladium ¹⁾	1795 TA-260	2CKA001710A3720	10	18,84	19
266	titan ¹⁾	1795 TA-266	2CKA001710A3721	10	18,84	19

- 1) Oberfläche Kunststoff lackiert.
*) Auslauftype

Bedienelemente für Raumtemperaturregler

Ausführung Art.-Nr. Bestell-Nr. Verp. EUR/St. PG



Zentralscheibe für Raumtemperaturregler
Für Raumtemperaturregler 1099 UHK.

20	platin ¹⁾	1795 HK-20	2CKA001710A3998	10	16,32	19
21	bronze ¹⁾	1795 HK-21	2CKA001710A3999	10	16,91	19
22G	elfenbein/weiß	1795 HK-22G	2CKA001710A4000	10	10,21	19
24	studioweiß matt ¹⁾	1795 HK-24	2CKA001710A4001	10	10,21	19
24G	studioweiß hochglanz	1795 HK-24G	2CKA001710A4002	10	10,21	19
260	palladium ¹⁾	1795 HK-260	2CKA001710A4003	10	16,91	19
266	titan ¹⁾	1795 HK-266	2CKA001710A4004	10	17,97	19

1) Oberfläche Kunststoff lackiert.
*) Auslauftype



Zentralscheibe für Raumtemperaturregler
Für Raumtemperaturregler 1099 UHKEA.
Mit Schiebeschalter zur Umschaltung zwischen Heizen oder Kühlen.

20	platin ¹⁾	1795 HKEA-20	2CKA001710A4030	10	18,84	19
21	bronze ¹⁾	1795 HKEA-21	2CKA001710A4031	10	18,84	19
22G	elfenbein/weiß	1795 HKEA-22G	2CKA001710A4032	10	12,16	19
24G	studioweiß hochglanz	1795 HKEA-24G	2CKA001710A4034	10	12,16	19
24	studioweiß matt ¹⁾	1795 HKEA-24	2CKA001710A4033	10	12,16	19
260	palladium ¹⁾	1795 HKEA-260	2CKA001710A4035	10	18,84	19
266	titan ¹⁾	1795 HKEA-266	2CKA001710A4036	10	20,03	19

1) Oberfläche Kunststoff lackiert.
*) Auslauftype



Zentralscheibe
Für Komfort-Timer-Bedienelement 6455-101.
Für Standard-Timer-Bedienelement 6456-101.
Für Raumtemperaturregler 1098 U-101 und 1098 UF-101.
Für Kurzzeit-Timer 6465 U-101.
Für Busch-Raumluftsensor® CO2 1091 U.

20	platin ¹⁾	6435-20	2CKA006430A0291	10	20,67	19
21	bronze ¹⁾	6435-21	2CKA006430A0292	10	20,67	19
22G	elfenbein/weiß	6435-22G	2CKA006430A0293	10	14,23	19
24	studioweiß matt ¹⁾	6435-24	2CKA006430A0294	10/100	14,23	19
24G	studioweiß hochglanz	6435-24G	2CKA006430A0295	10	14,23	19
260	palladium ¹⁾	6435-260	2CKA006430A0289	10	20,67	19
266	titan ¹⁾	6435-266	2CKA006430A0290	10	20,67	19

1) Oberfläche Kunststoff lackiert.
*) Auslauftype

Bedienelemente für Dimmer

Ausführung Art.-Nr. Bestell-Nr. Verp. EUR/St. PG



Zentralscheibe ¹⁾ mit Drehknopf, Bef.-Mutter und Glühlampe
Mit transparentem Leuchtring.
Für Busch-Dimmer®.
Für Einsatz 2112 U-101/2116/(11) U/ 2117/(11) U/2247 U/ 2250 U/6513 U-102/6517 U-10x/6519 U/6520 U/ 6523 U(10x) /6591 U-10x und 6592 U.

20	platin ²⁾	6540-20	2CKA006599A1458	10	29,80	19
21	bronze ²⁾	6540-21	2CKA006599A1490	10	29,80	19
22G	elfenbein/weiß	6540-22G	2CKA006599A2803	10	22,31	19
24	studioweiß matt ¹⁾	6540-24	2CKA006599A1540	10	22,31	19
24G	studioweiß hochglanz	6540-24G	2CKA006599A2324	10	22,31	19
260	palladium ²⁾	6540-260	2CKA006599A2852	10/100	29,80	19
266	titan ²⁾	6540-266	2CKA006599A2855	10	29,80	19

1) Ersatzglühlampe Art.-Nr. 3855.
2) Echtmetalloberfläche.
*) Auslauftype



Zentralscheibe für Kühlteil
Für Busch-Universal-Zentraldimmer® Leistungsbaustein 6594 U.
Für Raumtemperaturregler Objektbereich 6108/0x und Sockel für Blindabdeckung 6930/01.

20	platin ^{1) 2)}	6541-20	2CKA006599A1466	10	18,12	19
21	bronze ^{1) 2)}	6541-21	2CKA006599A1524	10	18,12	19
22G	elfenbein/weiß	6541-22G	2CKA006599A2795	10	11,14	19
24	studioweiß matt ¹⁾	6541-24	2CKA006599A1557	10	11,14	19
24G	studioweiß hochglanz	6541-24G	2CKA006599A2332	10	11,14	19
260	palladium ^{1) 2)}	6541-260	2CKA006599A2853	10	18,12	19
266	titan ^{1) 2)}	6541-266	2CKA006599A2856	10	18,12	19

1) Nicht für Objekt-Raumtemperaturregler 6134/10 und 6108/03 geeignet.
2) Oberfläche Kunststoff lackiert.
*) Auslauftype



IR-Bedienelement ¹⁾ mit Aufdruck, beleuchtet
Für LED-Dimmer-Einsatz 6524 U und 6526 U.
Für Busch-Universal-Zentraldimmer® Einsatz 6593 U.
Für Busch-Jalousiecontrol® II Einsatz 6411 U-101, 6411 U/S-101.
Für Busch-Universal-Serieneinsatz 6402 U.
Für Busch-Universal-Taststeuergarät 6550 U-101.
Bedienung manuell vor Ort und ferngesteuert über IR-Hand- bzw. -Wandsender 6010-25/6020-xx/6021-xx möglich.

20	platin ²⁾	6066-20-102	2CKA006020A1316	10	126,00	19
21	bronze ²⁾	6066-21-102	2CKA006020A1317	1/10	126,00	19
22G	elfenbein/weiß	6066-22G-102	2CKA006020A1318	1/10	125,00	19
24	studioweiß matt	6066-24-102	2CKA006020A1319	1/10	125,00	19
24G	studioweiß hochglanz	6066-24G-102	2CKA006020A1320	1/10	125,00	19
260	palladium ²⁾	6066-260-102	2CKA006020A1365	1/10	126,00	19
266	titan ²⁾	6066-266-102	2CKA006020A1366	1/10	126,00	19

1) Taststeuergarät 6550 U-101 nicht beleuchtbar.
2) Oberfläche Kunststoff lackiert.
*) Auslauftype



IR-Bedienelement ¹⁾ mit Aufdruck, beleuchtet
Für Busch-Universal-Relais-Einsatz 6401 U-10x und Busch-Universal-Serien-Einsatz 6402 U.
Bedienung manuell vor Ort und ferngesteuert über IR-Hand- bzw. -Wandsender 6010-25/6020-xx/6021-xx möglich.

20	platin ¹⁾	6067-20-102	2CKA006020A1324	10	126,00	19
21	bronze ¹⁾	6067-21-102	2CKA006020A1325	10	126,00	19
22G	elfenbein/weiß	6067-22G-102	2CKA006020A1326	10	125,00	19
24	studioweiß matt	6067-24-102	2CKA006020A1327	10	125,00	19
24G	studioweiß hochglanz	6067-24G-102	2CKA006020A1328	1/10	125,00	19
260	palladium ¹⁾	6067-260-102	2CKA006020A1369	1/10	126,00	19
266	titan ¹⁾	6067-266-102	2CKA006020A1370	1/10	126,00	19

1) Oberfläche Kunststoff lackiert.
*) Auslauftype

Bedienelemente für Dimmer

Ausführung Art.-Nr. Bestell-Nr. Verp. EUR/St. PG



Bedienelement 1) 2) 3)

mit Glimmlampe

Kombinierbar mit LED-Dimmer 6524 U und 6526 U, Busch-Universal-Taststeuergerät 6550 U-10x, Busch-Memory-Tastdimmer® 6560 U-101, Busch-Universal-Dimmer® 6593 U, Busch-Universal-Relais-Einsatz 6401 U-10x, Busch-Universal-Serien-Einsatz 6402 U.

20	platin 4)	6543-20-102	2CKA006599A2820	1/10	40,25	19
21	bronze 4)	6543-21-102	2CKA006599A2821	1/10	40,25	19
22G	elfenbein/weiß	6543-22G-102	2CKA006599A2822	1/10	32,17	19
24	studioweiß matt 1)	6543-24-102	2CKA006599A2823	1/10	32,17	19
24G	studioweiß hochglanz	6543-24G-102	2CKA006599A2824	1/10	32,17	19
260	palladium 4)	6543-260-102	2CKA006599A2869	1/10	40,25	19
266	titan 4)	6543-266-102	2CKA006599A2870	1/10	40,25	19

- 1) Kompatibel mit Vorgängertyp 6543-xxx.
- 2) Taststeuergerät 6550 U-101 nicht beleuchtbar.
- 3) Ersatzglimmlampe Art.-Nr. 3857.
- 4) Echtmetalloberfläche.
- *) Auslauftype



Bedienelement 1)

mit Glimmlampe

Kombinierbar mit Busch-Memory-Seriendimmer® 6565 U.

20	platin 2)	6545-20	2CKA006599A2890	1/10	45,50	19
21	bronze 2)	6545-21	2CKA006599A2891	1/10	45,50	19
22G	elfenbein/weiß	6545-22G	2CKA006599A2892	1/10	36,89	19
24	studioweiß matt 1)	6545-24	2CKA006599A2893	1/10	36,89	19
24G	studioweiß hochglanz	6545-24G	2CKA006599A2894	1/10	36,89	19
260	palladium 2)	6545-260	2CKA006599A2899	1/10	45,50	19
266	titan 2)	6545-266	2CKA006599A2900	1/10	45,50	19

- 1) Ersatzglimmlampe Art.-Nr. 3857.
- 2) Echtmetalloberfläche.
- *) Auslauftype

Bedienelemente für Bewegungsmelder/ Komfortschalter

Ausführung Art.-Nr. Bestell-Nr. Verp. EUR/St. PG



Busch-Wächter® 180 UP Sensor Komfort II 1)

mit Selectlinse

Zum automatischen Schalten von Verbrauchern in Abhängigkeit von Bewegung und Helligkeit. Zur Erfassung mit Tierschneise. Für Relais-Einsatz 6401 U-102, 6402 U und 6812 U-101. Für MOS-Fet-Einsatz 6804 U-101. Für Dimmer-Einsatz 6593 U. Für Nebenstellen-Einsatz 6805 U. Mit integriertem Umschalter für AUS-AUTOMATIK-EIN (arretierbar). Softauslauf: In Kombination mit dem 6593 U (Betriebsart: Soft-Aus) wird die Beleuchtung innerhalb 60 s runter gedimmt und abgeschaltet. Überwachungsdichte: 18 Sektoren mit 72 Schaltsegmenten. Abschaltverzögerung: 10 s bis 30 min oder Kurzzeitimpuls 1 s einstellbar. Erfassungsbereich: frontal: 12 m, seitlich: 8 m Öffnungswinkel: 180 ° Helligkeitsgrenzwert: 5 Lux bis Tagbetrieb Montagehöhe: 0,8 m - 1,2 m Schutzart Sensor: IP 20 Temperaturbereich Gerät: 0 °C bis 35 °C

20	platin 2)	6800-20-104	2CKA006800A2068	1	132,00	19
21	bronze 2)	6800-21-104	2CKA006800A2069	1	132,00	19
22G	elfenbein/weiß	6800-22G-104	2CKA006800A2070	1	124,00	19
24	studioweiß matt 1)	6800-24-104	2CKA006800A2071	1/10	124,00	19
24G	studioweiß hochglanz	6800-24G-104	2CKA006800A2072	1	124,00	19
260	palladium 2)	6800-260-104	2CKA006800A2118	1/10	132,00	19
266	titan 2)	6800-266-104	2CKA006800A2120	1/10	132,00	19

- 1) Den entsprechenden UP-Einsatz bitte separat bestellen.
- 2) Oberfläche Kunststoff lackiert.
- *) Auslauftype



Busch-Wächter® 180 UP Sensor Komfort II 1) 2)

mit Multilinse

Zum automatischen Schalten von Verbrauchern in Abhängigkeit von Bewegung und Helligkeit. Zur Erfassung bis zum Erdboden. Für Relais-Einsatz 6401 U-102, 6402 U und 6812 U-101. Für MOS-Fet-Einsatz 6804 U-101. Für Dimmer-Einsatz 6593 U. Für Nebenstellen-Einsatz 6805 U. Mit integriertem Umschalter für AUS-AUTOMATIK-EIN (arretierbar). Softauslauf: In Kombination mit dem 6593 U (Betriebsart: Soft-Aus) wird die Beleuchtung innerhalb 60 s runter gedimmt und abgeschaltet. Überwachungsdichte: 28 Sektoren mit 112 Schaltsegmenten. Abschaltverzögerung: 10 s bis 30 min oder Kurzzeitimpuls 1 s einstellbar. Erfassungsbereich: frontal: 15 m, seitlich: 5 m, Montagehöhe: 2,5 m Erfassungsbereich 2: frontal: 10 m, seitlich: 2,5 m, Montagehöhe: 1,2 m Öffnungswinkel: 180 ° Helligkeitsgrenzwert: 5 Lux bis Tagbetrieb Montagehöhe: 0,8 m - 1,2 m alternativ: 2,5 m Schutzart Sensor: IP 20 Temperaturbereich Gerät: 0 °C bis 35 °C

20	platin 3)	6800-20-104M	2CKA006800A2084	1	132,00	19
21	bronze 3)	6800-21-104M	2CKA006800A2085	1	132,00	19
22G	elfenbein/weiß	6800-22G-104M	2CKA006800A2086	1	124,00	19
24	studioweiß matt 1)	6800-24-104M	2CKA006800A2087	1	124,00	19
24G	studioweiß hochglanz	6800-24G-104M	2CKA006800A2088	1	124,00	19
260	palladium 3)	6800-260-104M	2CKA006800A2119	1/10	132,00	19
266	titan 3)	6800-266-104M	2CKA006800A2121	1/10	132,00	19

- 1) Einbaulage: Schiebeschalter oben.
- 2) Den entsprechenden UP-Einsatz bitte separat bestellen.
- 3) Oberfläche Kunststoff lackiert.
- *) Auslauftype

Bedienelemente für Bewegungsmelder/ Komfortschalter

Ausführung Art.-Nr. Bestell-Nr. Verp. EUR/St. PG



Busch-Komfortschalter® Bedienelement 1) 1)

mit Orientierungslicht

Für 2-Draht-Einsatz 6815 U.
Für Relais-Einsatz 6816 U.
Einstellbare Betriebsart: Halbautomatikbetrieb, automatisches Einschalten, manuelles Ausschalten.
Einstellbare Betriebsart: Zeitautomat, manuelles Einschalten, automatisches (zeit- und bewegungsgesteuertes) Ausschalten.
Einstellbare Betriebsart: Automatikbetrieb, automatisches (bewegungsgesteuertes) Ein- und Ausschalten.
Funktion Tastschalter jederzeit möglich.
Abschaltverzögerung: 1 - 10 min. einstellbar.
Überwachungsdichte: 9 Sektoren mit 28 Schaltsegmenten.
Erfassung mit Tierschneise
Erfassungsbereich: frontal: 5 m, seitlich: 3 m
Öffnungswinkel: 170 °
Helligkeitsgrenzwert: 0,5 Lux - 300 Lux, Tagbetrieb
Montagehöhe: 0,8 m - 1,2 m
Schutzart Sensor: IP 20
Temperaturbereich Gerät: 0 °C bis 35 °C

Ausführung	Art.-Nr.	Bestell-Nr.	Verp.	EUR/St.	PG
20 platin 2)	6815-20	2CKA006800A2273	1/10	51,00	19
21 bronze 2)	6815-21	2CKA006800A2274	1/10	51,00	19
22G elfenbein/weiß	6815-22G	2CKA006800A2275	1/10	48,50	19
24 studiweiß matt	6815-24	2CKA006800A2276	1/10	48,50	19
24G studiweiß hochglanz	6815-24G	2CKA006800A2277	1/10	48,50	19
260 palladium 2)	6815-260	2CKA006800A2282	1/10	51,00	19
266 titan 2)	6815-266	2CKA006800A2283	1/10	51,00	19

- 1) Den entsprechenden UP-Einsatz bitte separat bestellen.
2) Oberfläche Kunststoff lackiert.
*) Auslauf-type

Bedienelemente für Jalousiesteuerung/ Zeitschaltuhren

Ausführung Art.-Nr. Bestell-Nr. Verp. EUR/St. PG



Wippe mit Aufdruck

Als Abdeckung für UP-Jalousieschalter/-taster.
Für Einsatz 2000/4 und 2020/4 US.

Ausführung	Art.-Nr.	Bestell-Nr.	Verp.	EUR/St.	PG
20 platin 1)	1785 JA-20	2CKA001751A1823	10	16,67	04
21 bronze 1)	1785 JA-21	2CKA001751A1831	10	16,67	04
22G elfenbein/weiß	1785 JA-22G	2CKA001751A2581	10	12,20	04
24 studiweiß matt 1)	1785 JA-24	2CKA001751A1922	10	12,20	04
24G studiweiß hochglanz	1785 JA-24G	2CKA001751A2128	10	12,20	04
260 palladium 1)	1785 JA-260	2CKA001751A2831	10/100	16,67	04
266 titan 1)	1785 JA-266	2CKA001751A2842	10/100	16,67	04

- 1) Echtmetalloberfläche.
*) Auslauf-type



Zentralscheibe mit Drehgriff, mit Aufdruck

Als Abdeckung für UP-Jalousieschalter/-taster.
Für Einsatz 2712/2713 U und 2722/2723 U.

Ausführung	Art.-Nr.	Bestell-Nr.	Verp.	EUR/St.	PG
20 platin 1)	1740 DR-20	2CKA001753A1092	10	17,00	04
21 bronze 1)	1740 DR-21	2CKA001753A1175	10	17,00	04
22G elfenbein/weiß	1740 DR-22G	2CKA001710A2330	10	11,72	04
24 studiweiß matt 1)	1740 DR-24	2CKA001753A1555	10	11,72	04
24G studiweiß hochglanz	1740 DR-24G	2CKA001753A7263	10	11,72	04
260 palladium 1)	1740 DR-260	2CKA001710A3302	10	17,00	04
266 titan 1)	1740 DR-266	2CKA001710A3328	10	17,00	04

- 1) Oberfläche Kunststoff lackiert.
*) Auslauf-type



Zentralscheibe mit Aufdruck

Als Abdeckung für UP-Profilhalbzylinder-Tastrastschalter/Taster.
Für Einsatz 2712/2713 USL-101 und 2722/2723 USL-101.

Ausführung	Art.-Nr.	Bestell-Nr.	Verp.	EUR/St.	PG
20 platin 1)	1755 PZ-20-101	2CKA001710A1498	10	24,07	19
21 bronze 1)	1755 PZ-21-101	2CKA001710A1506	10	24,07	19
22G elfenbein/weiß	1755 PZ-22G-101	2CKA001710A2348	10	16,17	19
24 studiweiß matt 1)	1755 PZ-24-101	2CKA001710A1514	10	16,17	19
24G studiweiß hochglanz	1755 PZ-24G-101	2CKA001710A1522	10	16,17	19
260 palladium 1)	1755 PZ-260-101	2CKA001710A3303	10	24,07	19
266 titan 1)	1755 PZ-266-101	2CKA001710A3329	10	24,07	19

- 1) Echtmetalloberfläche.
*) Auslauf-type



Zentralscheibe mit Aufdruck

Mit Aufdruck.
Für Schlüsselschalter.
Für Einsatz 2733 USL-101.

Ausführung	Art.-Nr.	Bestell-Nr.	Verp.	EUR/St.	PG
20 platin 1)	1755 SLPZ-20-101	2CKA001710A1563	10	24,07	19
21 bronze 1)	1755 SLPZ-21-101	2CKA001710A1571	10	24,07	19
22G elfenbein/weiß	1755 SLPZ-22G-101	2CKA001710A2355	10	16,17	19
24 studiweiß matt 1)	1755 SLPZ-24-101	2CKA001710A1589	10	16,17	19
24G studiweiß hochglanz	1755 SLPZ-24G-101	2CKA001710A1597	10	16,17	19
260 palladium 1)	1755 SLPZ-260-101	2CKA001710A3304	10	24,07	19
266 titan 1)	1755 SLPZ-266-101	2CKA001710A3330	10	24,07	19

- 1) Echtmetalloberfläche.
*) Auslauf-type

Bedienelemente für Jalousiesteuerung/ Zeitschaltuhren

Ausführung Art.-Nr. Bestell-Nr. Verp. EUR/St. PG




Bedienelement

Für Busch-Jalousiecontrol® II Einsatz 6411 U-101,
6411 U/S-101.
Für Jalousie-Basis-Einsatz 6418 U.
Für Busch-Universal-Serieneinsatz 6402 U.

Ausführung	Art.-Nr.	Bestell-Nr.	Verp.	EUR/St.	PG
20 platin ¹⁾	6430-20-102	2CKA006430A0319	1/10	38,18	19
21 bronze ¹⁾	6430-21-102	2CKA006430A0320	1/10	38,18	19
22G elfenbein/weiß	6430-22G-102	2CKA006430A0321	1/10	30,40	19
24 studiweiß matt ^{*)}	6430-24-102	2CKA006430A0322	1/10	30,40	19
24G studiweiß hochglanz	6430-24G-102	2CKA006430A0323	1/10	30,40	19
260 palladium ¹⁾	6430-260-102	2CKA006430A0317	1/10	38,18	19
266 titan ¹⁾	6430-266-102	2CKA006430A0318	1/10	38,18	19

1) Echtmetalloberfläche.
*) Auslauftype

Ausführung Art.-Nr. Bestell-Nr. Verp. EUR/St. PG



Zentralscheibe

mit Drehgriff, mit Aufdruck
Für Busch-Zeitschaltuhreinsatz 1071 U.
Laufzeit: 120 min

Ausführung	Art.-Nr.	Bestell-Nr.	Verp.	EUR/St.	PG
20 platin ¹⁾	1771-20-101	2CKA001753A6224	10	24,32	19
21 bronze ¹⁾	1771-21-101	2CKA001753A6232	10	24,32	19
22G elfenbein/weiß	1771-22G-101	2CKA001710A2405	10	13,25	19
24 studiweiß matt ^{*)}	1771-24-101	2CKA001753A6240	10	13,25	19
24G studiweiß hochglanz	1771-24G-101	2CKA001753A7479	10	13,25	19

1) Oberfläche Kunststoff lackiert.
*) Auslauftype



Zentralscheibe ¹⁾ mit Drehknopf

Für Jalousie-Komfort-Einsatz 6419 U.

Ausführung	Art.-Nr.	Bestell-Nr.	Verp.	EUR/St.	PG
20 platin ²⁾	6436-20	2CKA006430A0365	10	25,11	19
21 bronze ²⁾	6436-21	2CKA006430A0366	10	25,11	19
22G elfenbein/weiß	6436-22G	2CKA006430A0368	10	18,48	19
24 studiweiß matt ^{*)}	6436-24	2CKA006430A0367	10	18,48	19
24G studiweiß hochglanz	6436-24G	2CKA006430A0369	10	18,48	19
260 palladium ²⁾	6436-260	2CKA006430A0370	10	25,11	19
266 titan ²⁾	6436-266	2CKA006430A0371	10	25,11	19

1) Dauerhafte Beleuchtung des Drehknopfes mit Glühlampe 3855 möglich. Gehört nicht zum Lieferumfang. Bei Betrieb mit Glühlampe N-Leiter-Anschluss erforderlich.
2) Oberfläche Kunststoff lackiert.
*) Auslauftype



Zentralscheibe

Für Komfort-Timer-Bedienelement 6455-101.
Für Standard-Timer-Bedienelement 6456-101.
Für Raumtemperaturregler 1098 U-101 und 1098 UF-101.
Für Kurzzeit-Timer 6465 U-101.
Für Busch-Raumluftsensor® CO2 1091 U.

Ausführung	Art.-Nr.	Bestell-Nr.	Verp.	EUR/St.	PG
20 platin ¹⁾	6435-20	2CKA006430A0291	10	20,67	19
21 bronze ¹⁾	6435-21	2CKA006430A0292	10	20,67	19
22G elfenbein/weiß	6435-22G	2CKA006430A0293	10	14,23	19
24 studiweiß matt ^{*)}	6435-24	2CKA006430A0294	10/100	14,23	19
24G studiweiß hochglanz	6435-24G	2CKA006430A0295	10	14,23	19
260 palladium ¹⁾	6435-260	2CKA006430A0289	10	20,67	19
266 titan ¹⁾	6435-266	2CKA006430A0290	10	20,67	19

1) Oberfläche Kunststoff lackiert.
*) Auslauftype



Zentralscheibe mit Drehgriff, mit Aufdruck

Für Busch-Zeitschaltuhreinsatz 1070 U.
Laufzeit: 15 min

Ausführung	Art.-Nr.	Bestell-Nr.	Verp.	EUR/St.	PG
20 platin ¹⁾	1770-20-101	2CKA001753A6075	10	24,32	19
21 bronze ¹⁾	1770-21-101	2CKA001753A6083	10	24,32	19
22G elfenbein/weiß	1770-22G-101	2CKA001710A2397	10	13,25	19
24 studiweiß matt ^{*)}	1770-24-101	2CKA001753A6091	10	13,25	19
24G studiweiß hochglanz	1770-24G-101	2CKA001753A7446	10	13,25	19

1) Oberfläche Kunststoff lackiert.
*) Auslauftype

Rahmen alpha nea®

Ausführung Art.-Nr. Bestell-Nr. Verp. EUR/St. PG



**Abdeckrahmen
1-fach Rahmen**

20	platin ¹⁾	1721-20	2CKA001754A1611	10/100	12,32	04
21	bronze ¹⁾	1721-21	2CKA001754A1702	10/100	12,32	04
22G	elfenbein/weiß	1721-22G	2CKA001754A3740	10/100	4,67	04
24	studioweiß matt ¹⁾	1721-24	2CKA001754A1793	10/100	4,67	04
24G	studioweiß hochglanz	1721-24G	2CKA001754A2692	10/100	4,67	04
266	titan ¹⁾	1721-266	2CKA001754A4391	10/100	12,32	04
260	palladium ¹⁾	1721-260	2CKA001754A4400	10/100	12,32	04

¹⁾ Echtmetalloberfläche.
^{*)} Auslauf-type

Ausführung Art.-Nr. Bestell-Nr. Verp. EUR/St. PG



**Abdeckrahmen
5-fach Rahmen
Senkrecht.**

20	platin ¹⁾	1735-20	2CKA001754A1694	1	61,70	04
21	bronze ¹⁾	1735-21	2CKA001754A1785	1	61,70	04
22G	elfenbein/weiß	1735-22G	2CKA001754A3781	1	29,90	04
24	studioweiß matt ¹⁾	1735-24	2CKA001754A1876	1	29,90	04
24G	studioweiß hochglanz	1735-24G	2CKA001754A2833	1	29,90	04
260	palladium ¹⁾	1735-260	2CKA001754A4408	1	61,70	04
266	titan ¹⁾	1735-266	2CKA001754A4399	1	61,70	04

¹⁾ Echtmetalloberfläche.
^{*)} Auslauf-type



**Abdeckrahmen
2-fach Rahmen
Senkrecht.**

20	platin ¹⁾	1732-20	2CKA001754A1660	10	20,91	04
21	bronze ¹⁾	1732-21	2CKA001754A1751	10	20,91	04
22G	elfenbein/weiß	1732-22G	2CKA001754A3757	10	7,93	04
24	studioweiß matt ¹⁾	1732-24	2CKA001754A1843	10/100	8,16	04
24G	studioweiß hochglanz	1732-24G	2CKA001754A2726	10/100	8,16	04
260	palladium ¹⁾	1732-260	2CKA001754A4402	10	20,92	04
266	titan ¹⁾	1732-266	2CKA001754A4393	10	20,91	04

¹⁾ Echtmetalloberfläche.
^{*)} Auslauf-type



**Abdeckrahmen
2-fach Rahmen
Waagrecht.**

20	platin ¹⁾	1722-20	2CKA001754A1629	10/100	20,91	04
21	bronze ¹⁾	1722-21	2CKA001754A1710	10	20,91	04
22G	elfenbein/weiß	1722-22G	2CKA001754A3799	10	7,93	04
24	studioweiß matt ¹⁾	1722-24	2CKA001754A1801	10/100	8,16	04
24G	studioweiß hochglanz	1722-24G	2CKA001754A2700	10/100	8,16	04
260	palladium ¹⁾	1722-260	2CKA001754A4401	10/100	20,92	04
266	titan ¹⁾	1722-266	2CKA001754A4392	10/100	20,91	04

¹⁾ Echtmetalloberfläche.
^{*)} Auslauf-type



**Abdeckrahmen
3-fach Rahmen
Senkrecht.**

20	platin ¹⁾	1733-20	2CKA001754A1678	10	30,57	04
21	bronze ¹⁾	1733-21	2CKA001754A1769	10	30,57	04
22G	elfenbein/weiß	1733-22G	2CKA001754A3765	10	13,87	04
24	studioweiß matt ¹⁾	1733-24	2CKA001754A1850	10	13,87	04
24G	studioweiß hochglanz	1733-24G	2CKA001754A2734	10	13,87	04
260	palladium ¹⁾	1733-260	2CKA001754A4404	10	30,57	04
266	titan ¹⁾	1733-266	2CKA001754A4395	10	30,57	04

¹⁾ Echtmetalloberfläche.
^{*)} Auslauf-type



**Abdeckrahmen
3-fach Rahmen
Waagrecht.**

20	platin ¹⁾	1723-20	2CKA001754A1637	10	30,57	04
21	bronze ¹⁾	1723-21	2CKA001754A1728	10	30,57	04
22G	elfenbein/weiß	1723-22G	2CKA001754A3807	10	13,87	04
24	studioweiß matt ¹⁾	1723-24	2CKA001754A1819	10	13,87	04
24G	studioweiß hochglanz	1723-24G	2CKA001754A2718	10/100	13,87	04
260	palladium ¹⁾	1723-260	2CKA001754A4403	10	30,57	04
266	titan ¹⁾	1723-266	2CKA001754A4394	10	30,57	04

¹⁾ Echtmetalloberfläche.
^{*)} Auslauf-type



**Abdeckrahmen
4-fach Rahmen
Senkrecht.**

20	platin ¹⁾	1734-20	2CKA001754A1686	1	49,00	04
21	bronze ¹⁾	1734-21	2CKA001754A1777	1	49,00	04
22G	elfenbein/weiß	1734-22G	2CKA001754A3773	1	20,92	04
24	studioweiß matt ¹⁾	1734-24	2CKA001754A1868	1	20,92	04
24G	studioweiß hochglanz	1734-24G	2CKA001754A2809	1	20,92	04
260	palladium ¹⁾	1734-260	2CKA001754A4406	1	49,00	04
266	titan ¹⁾	1734-266	2CKA001754A4397	1	49,00	04

¹⁾ Echtmetalloberfläche.
^{*)} Auslauf-type





**Abdeckrahmen
4-fach Rahmen
Waagrecht.**


20	platin ¹⁾	1724-20	2CKA001754A1645	1	49,00	04
21	bronze ¹⁾	1724-21	2CKA001754A1736	1	49,00	04
22G	elfenbein/weiß	1724-22G	2CKA001754A3815	1	20,92	04
24	studioweiß matt ¹⁾	1724-24	2CKA001754A1827	1	20,92	04
24G	studioweiß hochglanz	1724-24G	2CKA001754A2908	1	20,92	04
260	palladium ¹⁾	1724-260	2CKA001754A4405	1	49,00	04
266	titan ¹⁾	1724-266	2CKA001754A4396	1	49,00	04

¹⁾ Echtmetalloberfläche.
^{*)} Auslauf-type


Rahmen alpha nea®

Ausführung	Art.-Nr.	Bestell-Nr.	Verp.	EUR/St.	PG	Ausführung	Art.-Nr.	Bestell-Nr.	Verp.	EUR/St.	PG
	Abdeckrahmen 5-fach Rahmen Waagrecht.						Abdeckrahmen 1) 2) *) 3-fach Rahmen Mit Sichtfenster und Beschriftungsträger. Waagrecht.				
20 platin 1)	1725-20	2CKA001754A1652	1	61,70	04	24 studioweiß matt	1723 NS-24	2CKA001754A2403	10	22,68	04
21 bronze 1)	1725-21	2CKA001754A1744	1	61,70	04	1) Passende Beschriftungssoftware unter www.BUSCH-JAEGER-Beschriftungstool.de .					
22G elfenbein/weiß	1725-22G	2CKA001754A3823	1	29,90	04	2) Siehe Beschriftungsträger.					
24 studioweiß matt 1)	1725-24	2CKA001754A1835	1	29,90	04	*) Auslauftype					
24G studioweiß hochglanz	1725-24G	2CKA001754A2932	1	29,90	04						
260 palladium 1)	1725-260	2CKA001754A4407	1	61,70	04						
266 titan 1)	1725-266	2CKA001754A4398	1	61,70	04						
1) Echtmetalloberfläche. *) Auslauftype											
	Abdeckrahmen 1) 2) *) 1-fach Rahmen Mit Sichtfenster und Beschriftungsträger.										
24 studioweiß matt	1721 NS-24	2CKA001754A1975	10	7,74	04	1) Passende Beschriftungssoftware unter www.BUSCH-JAEGER-Beschriftungstool.de .					
2) Siehe Beschriftungsträger.											
*) Auslauftype											
	Abdeckrahmen 1) 2) *) 2-fach Rahmen Mit Sichtfenster und Beschriftungsträger. Senkrecht.										
24 studioweiß matt	1732 NS-24	2CKA001754A1991	10	14,07	04	1) Passende Beschriftungssoftware unter www.BUSCH-JAEGER-Beschriftungstool.de .					
2) Siehe Beschriftungsträger.											
*) Auslauftype											
	Abdeckrahmen 1) 2) *) 3-fach Rahmen Mit Sichtfenster und Beschriftungsträger. Senkrecht.										
24 studioweiß matt	1733 NS-24	2CKA001754A2023	10	22,68	04	1) Passende Beschriftungssoftware unter www.BUSCH-JAEGER-Beschriftungstool.de .					
2) Siehe Beschriftungsträger.											
*) Auslauftype											
	Abdeckrahmen 1) 2) *) 2-fach Rahmen Mit Sichtfenster und Beschriftungsträger. Waagrecht.										
24 studioweiß matt	1722 NS-24	2CKA001754A1983	10	14,07	04	1) Passende Beschriftungssoftware unter www.BUSCH-JAEGER-Beschriftungstool.de .					
2) Siehe Beschriftungsträger.											
*) Auslauftype											


Rahmen alpha exclusive®

Ausführung	Art.-Nr.	Bestell-Nr.	Verp.	EUR/St.	PG
	Abdeckrahmen ¹⁾ 1-fach Rahmen				
20 platin ²⁾	1721 KA-20	2CKA001754A4373	10/100	12,32	04
21 bronze ²⁾	1721 KA-21	2CKA001754A4382	10/100	12,32	04
22G elfenbein/weiß	1721 KA-22G	2CKA001754A3831	10	4,67	04
24G studioweiß hochglanz	1721 KA-24G	2CKA001754A2965	10	4,67	04
260 palladium ²⁾	1721 KA-260	2CKA001754A4115	10/100	12,32	04
266 titan ²⁾	1721 KA-266	2CKA001754A4124	10/100	12,32	04


- 1) Geeignet für Kanalinstallationen mit 80 mm Kanalabdeckung.
2) Echtmetalloberfläche.

Ausführung	Art.-Nr.	Bestell-Nr.	Verp.	EUR/St.	PG
	Abdeckrahmen ¹⁾ 5-fach Rahmen Senkrecht.				
20 platin ²⁾	1735 KA-20	2CKA001754A4381	1	61,70	04
21 bronze ²⁾	1735 KA-21	2CKA001754A4390	1	61,70	04
22G elfenbein/weiß	1735 KA-22G	2CKA001754A4154	1	29,90	04
24G studioweiß hochglanz	1735 KA-24G	2CKA001754A4158	1	29,90	04
260 palladium ²⁾	1735 KA-260	2CKA001754A4123	1	61,70	04
266 titan ²⁾	1735 KA-266	2CKA001754A4132	1	61,70	04


- 1) Geeignet für Kanalinstallationen mit 80 mm Kanalabdeckung.
2) Echtmetalloberfläche.

Ausführung	Art.-Nr.	Bestell-Nr.	Verp.	EUR/St.	PG
	Abdeckrahmen ¹⁾ 2-fach Rahmen Senkrecht.				
20 platin ²⁾	1732 KA-20	2CKA001754A4375	10	20,92	04
21 bronze ²⁾	1732 KA-21	2CKA001754A4384	10	20,92	04
22G elfenbein/weiß	1732 KA-22G	2CKA001754A3864	10	7,93	04
24G studioweiß hochglanz	1732 KA-24G	2CKA001754A3054	10	8,16	04
260 palladium ²⁾	1732 KA-260	2CKA001754A4117	10/100	20,91	04
266 titan ²⁾	1732 KA-266	2CKA001754A4126	10/100	20,91	04

- 1) Geeignet für Kanalinstallationen mit 80 mm Kanalabdeckung.
2) Echtmetalloberfläche.

Ausführung	Art.-Nr.	Bestell-Nr.	Verp.	EUR/St.	PG
	Abdeckrahmen ¹⁾ 2-fach Rahmen Waagrecht.				
20 platin ²⁾	1722 KA-20	2CKA001754A4374	10	20,92	04
21 bronze ²⁾	1722 KA-21	2CKA001754A4383	10	20,92	04
22G elfenbein/weiß	1722 KA-22G	2CKA001754A3849	10	7,93	04
24G studioweiß hochglanz	1722 KA-24G	2CKA001754A2999	10	8,16	04
260 palladium ²⁾	1722 KA-260	2CKA001754A4116	10/100	20,91	04
266 titan ²⁾	1722 KA-266	2CKA001754A4125	10/100	20,91	04


- 1) Geeignet für Kanalinstallationen mit 80 mm Kanalabdeckung.
2) Echtmetalloberfläche.

Ausführung	Art.-Nr.	Bestell-Nr.	Verp.	EUR/St.	PG
	Abdeckrahmen ¹⁾ 3-fach Rahmen Senkrecht.				
20 platin ²⁾	1733 KA-20	2CKA001754A4377	10	30,57	04
21 bronze ²⁾	1733 KA-21	2CKA001754A4386	10	30,57	04
22G elfenbein/weiß	1733 KA-22G	2CKA001754A3872	10	13,87	04
24G studioweiß hochglanz	1733 KA-24G	2CKA001754A3088	10	13,87	04
260 palladium ²⁾	1733 KA-260	2CKA001754A4119	10	30,57	04
266 titan ²⁾	1733 KA-266	2CKA001754A4128	10	30,57	04


- 1) Geeignet für Kanalinstallationen mit 80 mm Kanalabdeckung.
2) Echtmetalloberfläche.

Ausführung	Art.-Nr.	Bestell-Nr.	Verp.	EUR/St.	PG
	Abdeckrahmen ¹⁾ 3-fach Rahmen Waagrecht.				
20 platin ²⁾	1723 KA-20	2CKA001754A4376	10	30,57	04
21 bronze ²⁾	1723 KA-21	2CKA001754A4385	10	30,57	04
22G elfenbein/weiß	1723 KA-22G	2CKA001754A3856	10	13,87	04
24G studioweiß hochglanz	1723 KA-24G	2CKA001754A3021	10	13,87	04
260 palladium ²⁾	1723 KA-260	2CKA001754A4118	10	30,57	04
266 titan ²⁾	1723 KA-266	2CKA001754A4127	10	30,57	04

- 1) Geeignet für Kanalinstallationen mit 80 mm Kanalabdeckung.
2) Echtmetalloberfläche.


Ausführung	Art.-Nr.	Bestell-Nr.	Verp.	EUR/St.	PG
	Abdeckrahmen ¹⁾ 4-fach Rahmen Senkrecht.				
20 platin ²⁾	1734 KA-20	2CKA001754A4379	1	49,00	04
21 bronze ²⁾	1734 KA-21	2CKA001754A4388	1	49,00	04
22G elfenbein/weiß	1734 KA-22G	2CKA001754A4152	1	20,92	04
24G studioweiß hochglanz	1734 KA-24G	2CKA001754A4156	1	20,92	04
260 palladium ²⁾	1734 KA-260	2CKA001754A4121	1	49,00	04
266 titan ²⁾	1734 KA-266	2CKA001754A4130	1	49,00	04

- 1) Geeignet für Kanalinstallationen mit 80 mm Kanalabdeckung.
2) Echtmetalloberfläche.


Ausführung	Art.-Nr.	Bestell-Nr.	Verp.	EUR/St.	PG
	Abdeckrahmen ¹⁾ 4-fach Rahmen Waagrecht.				
20 platin ²⁾	1724 KA-20	2CKA001754A4378	1	49,00	04
21 bronze ²⁾	1724 KA-21	2CKA001754A4387	1	49,00	04
22G elfenbein/weiß	1724 KA-22G	2CKA001754A4151	1	20,92	04
24G studioweiß hochglanz	1724 KA-24G	2CKA001754A4155	1	20,92	04
260 palladium ²⁾	1724 KA-260	2CKA001754A4120	1	49,00	04
266 titan ²⁾	1724 KA-266	2CKA001754A4129	1	49,00	04

- 1) Geeignet für Kanalinstallationen mit 80 mm Kanalabdeckung.
2) Echtmetalloberfläche.


Rahmen alpha exclusive®

Ausführung	Art.-Nr.	Bestell-Nr.	Verp.	EUR/St.	PG
	Abdeckrahmen 1) 5-fach Rahmen Waagrecht.				
20 platin 2)	1725 KA-20	2CKA001754A4380	1	61,70	04
21 bronze 2)	1725 KA-21	2CKA001754A4389	1	61,70	04
22G elfenbein/weiß	1725 KA-22G	2CKA001754A4153	1	29,90	04
24G studioweiß hochglanz	1725 KA-24G	2CKA001754A4157	1	29,90	04
260 palladium 2)	1725 KA-260	2CKA001754A4122	1	61,70	04
266 titan 2)	1725 KA-266	2CKA001754A4131	1	61,70	04


- 1) Geeignet für Kanalinstallationen mit 80 mm Kanalabdeckung.
2) Echtmetalloberfläche.

	Abdeckrahmen 1) 2) 3) 1-fach Rahmen Mit Sichtfenster und Beschriftungsträger. Mit kleinen Eckradien für geschnittene Kanalabdeckungen.				
24G studioweiß hochglanz	1721 NSKA-24G	2CKA001754A4065	10	7,74	04


- 1) Passende Beschriftungssoftware unter www.BUSCH-JAEGER-Beschriftungstool.de.
2) Geeignet für Kanalinstallationen mit 80 mm Kanalabdeckung.

	Abdeckrahmen 1) 2) 2-fach Rahmen Mit Sichtfenster und Beschriftungsträger. Mit kleinen Eckradien für geschnittene Kanalabdeckungen. Senkrecht.				
24G studioweiß hochglanz	1732 NSKA-24G	2CKA001754A4067	10	14,07	04

- 1) Passende Beschriftungssoftware unter www.BUSCH-JAEGER-Beschriftungstool.de.
2) Siehe Beschriftungsträger.

	Abdeckrahmen 1) 2) 3) 3-fach Rahmen Mit Sichtfenster und Beschriftungsträger. Mit kleinen Eckradien für geschnittene Kanalabdeckungen. Senkrecht.				
24G studioweiß hochglanz	1733 NSKA-24G	2CKA001754A4069	10	23,08	04


- 1) Passende Beschriftungssoftware unter www.BUSCH-JAEGER-Beschriftungstool.de.
2) Siehe Beschriftungsträger.
3) Geeignet für Kanalinstallationen mit 80 mm Kanalabdeckung.

	Abdeckrahmen 1) 2) 3) 2-fach Rahmen Mit Sichtfenster und Beschriftungsträger. Mit kleinen Eckradien für geschnittene Kanalabdeckungen. Waagrecht.				
24G studioweiß hochglanz	1722 NSKA-24G	2CKA001754A4066	10	14,07	04

- 1) Passende Beschriftungssoftware unter www.BUSCH-JAEGER-Beschriftungstool.de.
2) Siehe Beschriftungsträger.
3) Geeignet für Kanalinstallationen mit 80 mm Kanalabdeckung.

Ausführung	Art.-Nr.	Bestell-Nr.	Verp.	EUR/St.	PG
	Abdeckrahmen 1) 2) 3) 3-fach Rahmen Mit Sichtfenster und Beschriftungsträger. Mit kleinen Eckradien für geschnittene Kanalabdeckungen. Waagrecht.				
24G studioweiß hochglanz	1723 NSKA-24G	2CKA001754A4068	10	23,08	04

- 1) Passende Beschriftungssoftware unter www.BUSCH-JAEGER-Beschriftungstool.de.
2) Siehe Beschriftungsträger.
3) Geeignet für Kanalinstallationen mit 80 mm Kanalabdeckung.

Ausführung	Art.-Nr.	Bestell-Nr.	Verp.	EUR/St.	PG
	Beschriftungsträger für Ersatzbedarf				
Außenkante	1761	2CKA001799A0154	10	3,16	01
Mittelsteg	1760	2CKA001799A0162	10	3,16	01

Notizen

