



Auf den Punkt gebracht.

Preisbeispiele und Checkliste

Stand: November 2010

Die Busch-Jaeger Schalterprogramme auf einen Blick.

Rund um Ihr Haus bietet Ihnen das Busch-Jaeger Sortiment die passenden Schalterprogramme. Für die Innenräume, den Keller- und Hobbybereich oder die Terrasse. Lassen Sie sich von Formen und Farben inspirieren.



Schalterprogramme für den Innenbereich:



Busch-Duro 2000® SI

Klassisch schöne
Formen . . .

Reflex SI

Zeitlose Ästhetik.



alpha

Rahmen: nea

Proportionen und
Farben im Einklang.



alpha

Rahmen: exclusive

Klarheit und
Ausdruckskraft.



Busch-Duro 2000®

SI Linear

Klassisch schöne
Formen . . .

Reflex SI Linear

Zeitlose Ästhetik.



future® linear

Das Wesentliche zeigt
sich in der Reduktion.



Besondere Anwendungen:

Schalterprogramme für den Außenbereich:



impuls
Perfekte Harmonie
von Licht und Form.



pur edelstahl
Herausragend, edel,
beständig und klar.



solo[®]
Individuell in
Form und Farbe.



Allwetter 44[®]
Wassergeschützt.
Die Lösung für vielfäl-
tige Anwendungen.



ocean[®]
Wassergeschützt.
Für Keller- und
Außenbereich.



Busch-axcent[®]
Farbe folgt der Funktion.




carat

Ihre Vorstellungen und Wünsche sind die entscheidende Motivation für unsere Arbeit. Der Name Busch-Jaeger steht dabei für beständige Leistung, Qualität und Innovation. Als Marktführer auf dem Gebiet der Elektroinstallation verbessern wir unsere Produkte stetig und bauen sie weiter aus. Busch-Jaeger Lösungen, vom Handwerk professionell installiert, sichern eine zuverlässige Qualität auf dem neuesten Stand der Technik. Entdecken Sie die Möglichkeiten moderner Elektroinstallation für die individuelle und ausbaufähige Gestaltung Ihres Hauses. Mehr Komfort, Sicherheit und Wirtschaftlichkeit – jetzt und in Zukunft.

Preisbeispiele in schneller Übersicht

Hier finden Sie alle
Schalterprogramme
auf einen Blick.
Und welches ist Ihr
Favorit? Vergleichen
Sie die typischen
Ausführungen für
die gängigsten
Anwendungen.

		carat®						pur edelstahl	impuls	
										
		W. studioweiß (84) mit R. Bronze (821) Wippe ähnl. RAL 9016	W. studioweiß (84) mit R. Edelstahl (860) Wippe ähnl. RAL 9016	W. anthrazit (81) mit R. Edelstahl (860) Wippe ähnl. RAL 7021	W. anthrazit (81) mit R. Gold (823) Wippe ähnl. RAL 7021	W. studioweiß (84) mit R. Chrom (826) Wippe ähnl. RAL 9016	W. studioweiß (84) mit R. Gold (823) Wippe ähnl. RAL 9016	W./R. edelstahl (866)	W./R. alpinweiß (74) ähnl. RAL 9010	W./R. elfenbeinweiß (72) ähnl. RAL 1013
										
			W. studioweiß (84) mit R. Glas (810) Wippe ähnl. RAL 9016	W. anthrazit (81) mit R. Glas (810) Wippe ähnl. RAL 7021						
										
		W. studioweiß (84) mit R. Glas schwarz (825) Wippe ähnl. RAL 9016	W. anthrazit (81) mit R. Glas schwarz (825) Wippe ähnl. RAL 7021							
SCHUKO® Steckdose	✱	98,94 117,74	29,34 34,91	30,96 36,84	100,56 119,67	75,44 89,77	98,94 117,74	22,38 26,63	10,51 12,51	10,51 12,51
SCHUKO® Doppelsteckdose	✱	- -	- -	- -	- -	- -	- -	- -	- -	- -
Universal-Aus- und -Wechselschalter	⊗	103,15 122,75	33,55 39,92	34,76 41,36	104,36 124,19	79,65 94,78	103,15 122,75	24,43 29,07	19,51 23,22	19,51 23,22
Serienschalter	⊗	108,03 128,56	38,43 45,73	39,64 47,17	109,24 130,00	84,53 100,59	108,03 128,56	29,37 34,95	25,71 30,59	25,71 30,59
Taster mit Symbol	⊗	104,62 124,50	35,02 41,67	36,23 43,11	105,83 125,94	81,12 96,53	104,62 124,50	25,90 30,82	21,17 25,19	21,17 25,19
2fach-Kombination 2 SCHUKO® Steckdosen	✱✱	154,48 183,83	52,98 63,05	56,22 66,90	157,72 187,69	116,28 138,37	154,48 183,83	40,07 47,68	19,82 23,59	19,82 23,59
2fach-Kombination Universal- schalter SCHUKO® Steckdose	⊗✱	158,69 188,84	57,19 68,06	60,02 71,42	161,52 192,21	120,49 143,38	158,69 188,84	42,12 50,12	28,82 34,30	28,82 34,30
2fach-Kombination Serien- schalter SCHUKO® Steckdose	⊗✱✱	163,57 194,65	62,07 73,86	64,90 77,23	166,40 198,02	125,37 149,19	163,57 194,65	47,06 56,00	35,02 41,67	35,02 41,67
Dimmer 600-W- Glühlampen	⊗	155,82 185,43	86,22 102,60	87,50 104,13	157,10 186,95	132,32 157,46	155,82 185,43	85,33 101,54	73,03 86,91	73,03 86,91
Dimmer 500-VA- Niedervolthalogen	⊗	163,27 194,29	93,67 111,47	94,95 112,99	164,55 195,81	139,77 166,33	163,27 194,29	92,78 110,41	80,48 95,77	80,48 95,77

W. = Wippe, R. = Rahmen




















Die fett gedruckten Preise sind unverbindliche Preisempfehlungen.

Die darunter notierten Preise enthalten 19 % MwSt.

*Neuer Artikel.

solo®

Busch-axcent®

		 		 				 			    
15,97 19,00	15,97 19,00	14,98 17,83	15,97 19,00	17,44 20,75	9,62 11,45	9,93 11,82	10,89 12,96	12,51 14,89	14,16 16,85	9,62 11,45	10,89 12,96
-	-	-	-	-	-	-	-	-	-	-	-
28,88 34,37	28,88 34,37	23,98 28,54	28,88 34,37	30,35 36,12	13,83 16,46	13,85 16,48	15,10 17,97	16,31 19,41	16,91 20,12	13,83 16,46	15,10 17,97
35,12 41,79	35,12 41,79	30,18 35,91	35,12 41,79	36,59 43,54	18,71 22,26	18,74 22,30	19,98 23,78	21,19 25,22	21,79 25,93	18,71 22,26	19,98 23,78
30,54 36,34	30,54 36,34	25,64 30,51	30,54 36,34	32,01 38,09	15,30 18,21	15,32 18,23	16,57 19,72	17,78 21,16	18,83 21,87	15,30 18,21	16,57 19,72
27,92 33,22	27,92 33,22	27,57 32,81	27,92 33,22	32,49 38,66	16,43 19,55	16,67 19,84	18,59 22,12	21,83 25,98	25,13 29,90	16,43 19,55	18,59 22,12
40,83 48,59	40,83 48,59	36,57 43,52	40,83 48,59	45,40 54,03	20,64 24,56	20,59 24,50	22,80 27,13	25,63 30,50	27,88 33,18	20,64 24,56	22,80 27,13
47,07 56,01	47,07 56,01	42,77 50,90	47,07 56,01	51,64 61,45	25,52 30,37	25,48 30,32	27,68 32,94	30,51 36,31	32,76 38,98	25,52 30,37	27,68 32,94
68,67 81,72	68,67 81,72	77,50 92,23	79,20 94,25	80,67 96,00	66,50 79,14	65,78 78,28	67,77 80,65	69,05 82,17	73,01 86,88	66,50 79,14	67,77 80,65
76,12 90,58	76,12 90,58	84,95 101,09	86,65 103,11	88,12 104,86	73,95 88,00	73,23 87,14	75,22 89,51	76,50 91,04	80,46 95,75	73,95 88,00	75,22 89,51

alpha
nea/exclusive

		nea W./R. elfen- beinweiß (22G) ähnl. RAL 1013	nea W./R. alabaster/ studioweiß (24G) ähnl. RAL 9016	nea W./R. studioweiß matt (24) ähnl. RAL 9016	nea W./R. titan (266)	nea W./R. platin (20)	exclusive W./R. titan (266)	exclusive W./R. platin (20)
		exclusive W./R. elfenbeinweiß (22G) ähnl. RAL 1013	exclusive W./R. alabaster/ studioweiß (24G) ähnl. RAL 9016		nea W./R. palladium (260)	nea W./R. bronze (21)	exclusive W./R. palla- dium (260)	exclusive W./R. bronze (21)
SCHUKO® Steckdose	✱	7,06 8,40	8,76 10,42	10,68 12,71	17,07 20,31	17,07 20,31	17,07 20,31	17,07 20,31
SCHUKO® Doppelsteckdose	✱	11,58¹⁾ 13,78 ¹⁾	13,72¹⁾ 16,33 ¹⁾	16,05¹⁾ 19,10 ¹⁾	25,70¹⁾ 30,58 ¹⁾	25,70¹⁾ 30,58 ¹⁾	25,70¹⁾ 30,58 ¹⁾	25,70¹⁾ 30,58 ¹⁾
Universal-Aus- und -Wechselschalter	⊕	11,20 13,33	12,94 15,40	14,25 16,96	20,90 24,87	20,90 24,87	20,90 24,87	20,90 24,87
Serienschalter	⊕	16,07 19,12	17,82 21,21	19,13 22,76	25,99 30,93	25,99 30,93	25,99 30,93	25,99 30,93
Taster mit Symbol	⊗	12,67 15,08	14,41 17,15	15,72 18,71	22,37 26,62	22,37 26,62	22,37 26,62	22,37 26,62
2fach-Kombination 2 SCHUKO® Steckdosen	✱✱	13,78 16,40	16,56 19,71	20,12 23,94	31,65 37,66	31,65 37,66	31,65 37,66	31,65 37,66
2fach-Kombination Universal- schalter SCHUKO® Steckdose	⊕✱	17,92 21,32	20,74 24,68	23,69 28,19	35,48 42,22	35,48 42,22	35,48 42,22	35,48 42,22
2fach-Kombination Serien- schalter SCHUKO® Steckdose	⊕⊕	22,79 27,12	25,62 30,49	28,57 34,00	40,57 48,28	40,57 48,28	40,57 48,28	40,57 48,28
Dimmer 600-W- Glühlampen	⊕	68,81 81,88	71,33 84,88	71,88 85,54	81,22 96,65	81,22 96,65	81,22 96,65	81,22 96,65
Dimmer 500-VA- Niedervolthalogen	⊕	76,26 90,75	78,78 93,75	79,33 94,40	88,67 105,52	88,67 105,52	88,67 105,52	88,67 105,52

W. = Wippe, R. = Rahmen


Die fett gedruckten Preise sind unverbindliche Preisempfehlungen.

Die darunter notierten Preise enthalten 19 % MwSt.

¹⁾ erhältlich nur für Programm *alpha* „nea“. ²⁾ Mit voller Abdeckplatte. *Neuer Artikel.

future® linear

				
W./R. savanne/ elfenbeinweiß (82/182 K) ähnl. RAL 1013	W./R. davos/ studiweiß (84/184 K) ähnl. RAL 9016	W./R. anthrazit (81/181 K) ähnl. RAL 7021	W./R. schwarz matt (885)* ähnl. RAL 9005	W./R. alusilber (83/183 K) ähnl. RAL 9006


W./R. studio- weiß matt (884)* ähnl. RAL 9016

Busch-Duro 2000® SI/
SI Linear/
Reflex SI/SI Linear

			
W./R. weiß (212) ähnl. RAL 1013	W./R. weiß (212) ähnl. RAL 1013	W./R. alpinweiß (214) ähnl. RAL 9010	W./R. alpinweiß (214) ähnl. RAL 9010

6,92 8,23	8,59 10,22	10,83 12,89	13,55 16,12	13,55 16,12	4,25²⁾ 5,06
- -	- -	- -	- -	- -	8,46²⁾ 10,07
10,84 12,90	12,80 15,23	14,63 17,41	16,30 19,40	16,30 19,40	9,48 11,28
15,73 18,72	17,68 21,04	19,51 23,22	21,18 25,20	21,18 25,20	14,40 17,14
12,31 14,65	15,03 17,89	18,56 22,09	18,53 22,05	17,77 21,15	10,94 13,02
13,54 16,11	16,17 19,24	20,35 24,22	24,03 28,60	24,03 28,60	10,64 12,66
17,46 20,78	20,38 24,25	24,15 28,74	26,78 31,87	26,78 31,87	14,57 17,34
22,35 26,60	25,26 30,06	29,03 34,55	31,66 37,68	31,66 37,68	19,49 23,19
62,77 74,70	65,47 77,91	67,37 80,17	72,40 86,16	72,40 86,16	60,08 71,50
70,22 83,56	72,92 86,77	74,82 89,04	79,85 95,02	79,85 95,02	67,53 80,36

Preisvergleich

Schalter ist nicht gleich Schalter. Wieviel kostet es eigentlich, Ihr Heim mit einem unserer Schalterprogramme auszustatten? Vergleichen Sie die Preise in der Übersicht.



Kostenvergleich für eine Musterwohnung mit 48 UP-Einsätzen	<i>impuls</i>		solo®		<i>alpha</i> „exclusive“		future® linear		Reflex SI/ Reflex SI Linear		
	St.	EUR/St.	EUR/Ges.	EUR/St.	EUR/Ges.	EUR/St.	EUR/Ges.	EUR/St.	EUR/Ges.	EUR/St.	EUR/Ges.
		alpinweiß 74		davos/ studioweiß 84		alabaster/ studioweiß 24G		davos/ studioweiß 84/184		alpinweiß 214	
Aus- und Wechselschaltereinsatz	10	8,97	89,70	5,56	55,60	5,56	55,60	5,56	55,60	5,56	55,60
Serienschaltereinsatz	2	13,33	26,66	8,56	17,12	8,56	17,12	8,56	17,12	8,56	17,12
Universaldimmereinsatz	2	104,30	208,60	104,30	208,60	104,30	208,60	104,30	208,60	104,30	208,60
Steckdoseneinsatz inkl. Abdeckung	30	7,16	214,80	5,44	163,20	5,56	166,80	5,44	163,20	3,88	116,40
Wippe für Wechselschalter	10	7,19	71,90	4,09	40,90	4,18	41,80	4,09	40,90	2,25	22,50
Wippe für Serienschalter	2	9,03	18,06	5,97	11,94	6,06	12,12	5,97	11,94	4,17	8,34
Bedienelement für Universaldimmer	2	18,68	37,36	11,32	22,64	17,13	34,26	11,32	22,64	7,41	14,82
Abdeckung für Antenne	2	6,50	13,00	4,59	9,18	5,34	10,68	4,59	9,18	3,42	6,84
Abdeckung für Telefon	2	6,50	13,00	4,59	9,18	5,34	10,68	4,59	9,18	3,42	6,84
Rahmen 1fach	17	3,35	56,95	4,18	71,06	3,20	54,40	3,15	53,55	1,67	28,39
Rahmen 2fach	8	5,50	44,00	5,55	44,40	5,44	43,52	5,29	42,32	2,88	23,04
Rahmen 3fach	5	8,87	44,35	11,96	59,80	9,24	46,20	9,29	46,45	4,90	24,50
Summe			838,38		713,62		701,78		680,68		532,99


Differenz zu Reflex SI/ Reflex SI Linear	305,39	180,63	168,79	147,69
---	---------------	-------	---------------	-------	---------------	-------	---------------	-------

Differenz zu future® linear	157,70	32,94	21,10
-----------------------------	---------------	-------	--------------	-------	--------------	-------	--	-------

Differenz zu <i>alpha</i> Rahmen „exclusive“	136,60	11,84
---	---------------	-------	--------------	-------	--	-------	--	-------

Differenz zu solo®	124,76
--------------------	---------------	-------	--	-------	--	-------	--	-------

Notizen



Firma:	_____
Name:	_____
Adresse:	_____ _____

Ein Unternehmen
der ABB-Gruppe

Busch-Jaeger Elektro GmbH
Postfach
58505 Lüdenscheid

Freisenbergstraße 2
58513 Lüdenscheid

www.BUSCH-JAEGER.de
info.bje@de.abb.com

Zentraler Vertriebsservice

Tel.: 0180 5 669900

Fax: 0180 5 669909

(0,14 €/Min. aus dem dt. Festnetz,
Mobilfunk max. 0,42 €/Min.)

Busch-Jaeger Produkte gibt es beim Elektroinstallateur